ONDERZOEKSRAPPORTAGE

Energie van Noordoost Twente – Weerselo aardgasvrij

Energie van Noordoost Twente heeft samen met de gemeente Dinkelland en andere partners de ambitie opgepakt om woningen van het aardgas te koppelen in de komende jaren. Hiervoor wordt per wijk een plan gemaakt. Dat is een complexe opgave: financiële, sociale en technische uitdagingen zijn sterk met elkaar verweven. Om te verkennen wat werkt zijn een aantal wijken, waaronder Weerselo, aangewezen als proeftuinen. Bij het maken van plannen voor deze wijken worden inwoners van begin tot eind betrokken. Hun inzet is essentieel om de ambitie waar te maken. Om erachter te komen wat de wensen en zorgen zijn van inwoners en hoe zij betrokken willen worden, is een inwonersconsultatie uitgevoerd. In dit rapport leest u de resultaten hiervan.

84% van de respondenten wil graag betrokken blijven

Datum	Respondenten	In opdracht van
februari 2021	89	**Energie van Noordoost Twente**

citisens

In deze rapportage

INHOUDSOPGAVE

Aanleiding onderzoek **3**

Belangrijkste resultaten **5**

1) De bereidheid om te verduurzamen is er 5
2) Er is onzekerheid over de milieuwinst 5
3) Er leeft brede onzekerheid over de kosten 5
4) De meeste deelnemers blijven graag betrokken 5

Resultaten inwonersconsultatie **7**

Houding ten opzichte van duurzaamheid 7
Eigen woning 10
Maatregelen overheid 20
Betrokkenheid bij het vervolg 24
Achtergrondgegevens 29

Aanleiding onderzoek

HOOFDSTUK 1

Weerselo loopt voorop

Gemeente Dinkelland heeft de ambitie om alle woningen aardgasvrij te maken. Op termijn worden alle woningen op een duurzame manier verwarmd. De realisatie daarvan gaat gebeuren met een WijkUitvoeringsPlan (WUP) voor iedere wijk. Een aantal wijken zijn geselecteerd om als eerste van het gas af te gaan, Weerselo is daar één van. Inwoners spelen hierbij een cruciale rol: hun voorkeuren, zorgen en wensen gaan de opstelling van de WUP mede bepalen. Energie van Noordoost Twente (EvNOT) coördineert dit proces.

Zorgvuldig onderzoek

Citisens onderzocht de mening van de inwoners van Weerselo over het aardgasvrij maken van hun woning. Hoe denken zij over alternatieven voor de cv-ketel? Maken zij zich zorgen over van het gas afgaan, en wat zijn hun wensen? Hoe denken inwoners over de kosten, en wat verwachten zij van de gemeente?

De vragenlijst voor dit onderzoek is opgesteld met input van medewerkers van de gemeente en Energie van Noordoost Twente. Vanaf 19 januari tot en met 2 februari konden inwoners van Weerselo de vragenlijst invullen. De vragenlijst is onder de aandacht gebracht via de volgende kanalen:

- Geadresseerde ansichtkaart voor alle huishoudens
- Locatiegerichte advertentiecampagne op Facebook en Instagram
- Gratis 0800-nummer voor het aanvragen van een papieren enquête
- Kanalen van de gemeente

Door middel van verschillende verificatiemethoden is achteraf gecontroleerd dat deelnemers werkelijk woonachtig zijn in Weerselo. Ook zijn dubbele deelnemers uit de resultaten gefilterd en zijn controles uitgevoerd om eventueel misbruik van de vragenlijst te achterhalen.

Voor de in deze rapportage getoonde resultaten, geldt een foutmarge van 6.5% met een betrouwbaarheidsinterval van 95%. Naarmate het aantal respondenten dat een vraag heeft beantwoord kleiner wordt, wordt de foutmarge en daarmee de onzekerheid groter.

De resultaten van dit onderzoek zijn gewogen aan de hand van de variabele betrokkenheidsprofiel. De betrokkenheidsprofielen zijn door Citisens ontwikkeld. Hierin zijn onder meer achtergrondkenmerken zoals huishoudsamenstelling en sociaaleconomische status in verwerkt. De uitkomsten zijn op deze kenmerken representatief voor Weerselo.[1]

Per vraag kunnen verschillende aantallen deelnemers worden genoemd. Door routing in de vragenlijst is niet elke vraag aan iedere respondent voorgelegd. De weergegeven percentages tellen niet altijd op tot precies 100% vanwege afronding.

89 respondenten

Uiteindelijk hebben de antwoorden van 89 inwoners die deelnamen aan de inwonersconsultatie geleid tot de inzichten die u leest in dit rapport. De groep vormt 6% van het totale aantal aangeschreven adressen (1.410).

[1] Voor meer informatie over de betrokkenheidsprofielen, zie: www.citisens.nl/betrokkenheidsprofielen

Belangrijkste resultaten

HOOFDSTUK 2

1) De bereidheid om te verduurzamen is er

De meerderheid van de deelnemers, 60%, vindt het belangrijk om duurzame keuzes te maken in het dagelijks leven. Ruim driekwart van de deelnemers heeft thuis al maatregelen genomen om minder aardgas te verbruiken. Dit terwijl ongeveer 63% van de deelnemers zich in enige mate zorgen maakt over klimaatverandering.

2) Er is onzekerheid over de milieuwinst

Is het wel echt duurzaam om van het gas af te gaan? Slechts een derde van de deelnemers heeft enige mate van vertrouwen in alternatieven voor de cv-ketel. Wel geeft 43% van de deelnemers aan te weten wat duurzame alternatieven zijn voor de cv-ketel. Maar slechts een kwart geeft aan te overwegen deze duurzame alternatieven te gebruiken wanneer hun cv-ketel kapot zou gaan.

3) Er leeft brede onzekerheid over de kosten

Twee derde van de deelnemers maakt zich zorgen over de aardgasvrij-plannen. Naast de onzekerheid over de beoogde milieuwinst, spelen kosten een grote rol. Ruim de helft van de deelnemers geeft aan geen idee te hebben hoeveel geld het zou kosten om hun woning aardgasvrij te maken. Ongeveer vier op de tien deelnemers denkt dit wel ongeveer te weten, en geeft schattingen die liggen tussen € 10 en € 125.000.

4) De betrokkenheid is groot in Weerselo

Er zijn 11 deelnemers die al maatregelen rondom hun woning hebben genomen en bereid zijn om hun ervaringen te delen met hun noabers. De informatiebehoefte van deelnemers kan worden uitgesplitst in twee delen: sommige inwoners hebben behoefte aan advies-op-maat, bijvoorbeeld door een energiecoach. Anderen weten nog vrij weinig van duurzame alternatieven voor aardgas en hebben behoefte aan algemene informatie. Daarnaast is er een behoefte aan een tegemoetkoming van de kosten.

De meerderheid van de deelnemers wil in het vervolg op de hoogte worden gehouden of meepraten over de aardgasvrij-plannen. Als redenen om betrokken te blijven noemen deelnemers vooral dat ze benieuwd zijn naar de mogelijkheden, en dat ze graag betrokken blijven om verantwoorde keuzes te kunnen nemen. Deelnemers die graag op de hoogte

blijven hebben een voorkeur voor digitale nieuwsbrieven, bewonersbrieven per post en een bijeenkomst voor bewoners (fysiek of digitaal). Informatie ontvangen ze het liefst van de gemeente of een energiecoach.

Resultaten inwonersconsultatie

HOOFDSTUK 3

Houding ten opzichte van duurzaamheid

Duurzaamheid belangrijk

De meerderheid van de deelnemers vindt het belangrijk om duurzame keuzes te maken in het dagelijks leven. 60% is het een beetje of helemaal eens met deze stelling.

Ik vind het belangrijk om duurzame keuzes te maken in mijn dagelijks leven (n=89) *slider*.

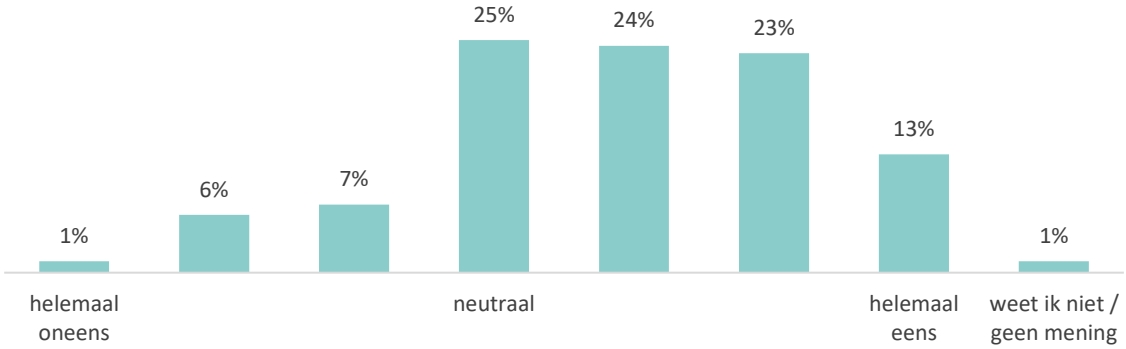

Ik vind het belangrijk om duurzame keuzes te maken in mijn dagelijks leven (n=89)	%
helemaal oneens	1%
oneens	6%
beetje oneens	7%
neutraal	25%
beetje eens	24%
eens	23%
helemaal eens	13%
weet ik niet / geen mening	1%

Zorgen over klimaatverandering

De grootste groep deelnemers, 31%, maakt zich een beetje zorgen over het klimaat (kolom rechts van het midden). Ongeveer een vijfde is het een beetje tot helemaal oneens met de stelling en maakt zich dus geen zorgen.

Ik maak mij zorgen over de verandering van het klimaat (n=89) *slider.*

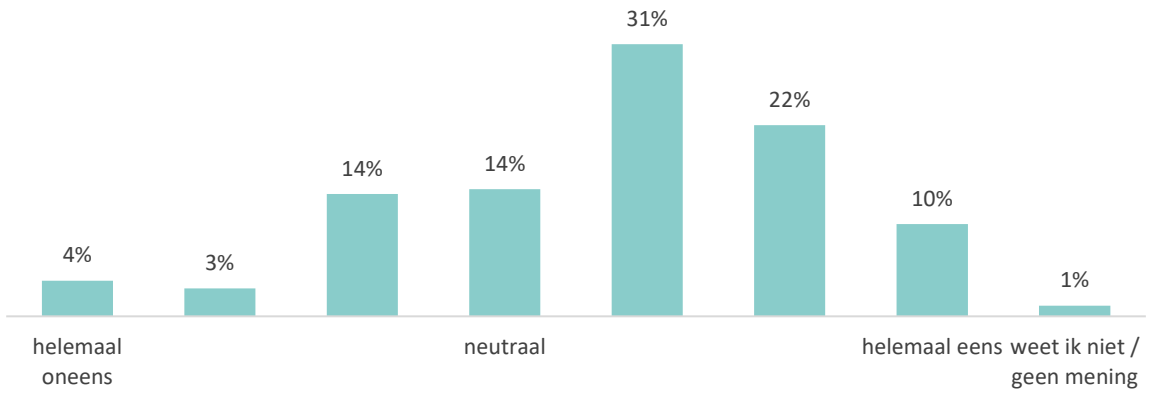

Ik maak mij zorgen over de veranderingen van het klimaat (n=89)	**%**
helemaal oneens	4%
oneens	3%
beetje oneens	14%
neutraal	14%
beetje eens	31%
eens	22%
helemaal eens	10%
weet ik niet / geen mening	1%

Verantwoordelijkheid

De meeste deelnemers vinden dat de verantwoordelijkheid voor aardgasvrij wonen eerder bij de gemeente ligt dan bij inwoners. Ongeveer een derde staat er neutraal in.

De verantwoordelijkheid voor het aardgasvrij maken van woningen ligt bij: (n=89) *slider.*

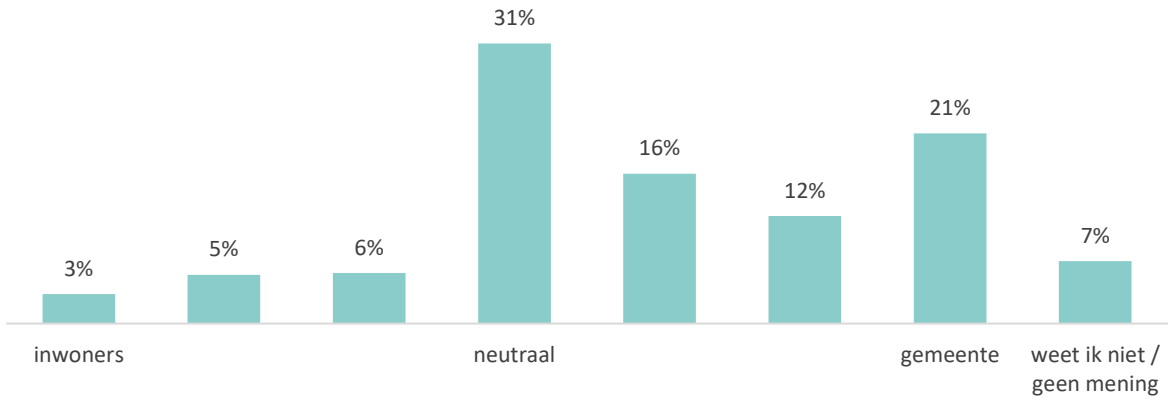

De verantwoordelijkheid voor het aardgasvrij maken van woningen ligt bij: (n=89)	**%**
Inwoners	3%
	5%
	6%
neutraal	31%
	16%
	12%
gemeente	21%
weet ik niet / geen mening	7%

Eigen woning

Maatregelen

Ruim driekwart van de deelnemers, 80%, heeft al maatregelen genomen om thuis minder aardgas te verbruiken. Zo is 28% anders gaan koken, bijvoorbeeld elektrisch of op inductie, en verwarmt 16% zijn woning op een andere manier dan met gas. Ook hebben deelnemers zonnepanelen gelegd, en geven een aantal aan de verwarming thuis lager te zetten.

Heeft u in de afgelopen jaren maatregelen genomen om thuis minder aardgas te gebruiken? (n=84) *Meerdere antwoorden mogelijk. Routing: vraag gesteld wanneer respondent op gas kookt en een cv-ketel in de woning heeft.*

Heeft u in de afgelopen jaren maatregelen genomen om thuis minder aardgas te gebruiken? (n=84)	**%**
Ja, ik ben op een andere manier gaan koken, namelijk:	28%
Ja, mijn woning wordt op een andere manier verwarmd, namelijk:	16%
Ja, ik heb mijn woning beter geïsoleerd	15%
Ja, ik heb iets anders gedaan, namelijk:	14%
Ja, ik heb een andere cv-ketel gekocht	7%
Nee, want deze maatregelen waren al genomen	3%
Nee	15%
Weet ik niet	1%

Redenen om maatregelen te nemen

Deelnemers die aangaven al maatregelen te hebben genomen, is gevraagd naar hun motieven daarvoor. De belangrijkste reden om al maatregelen te hebben genomen voor minder aardgasverbruik is om kosten en/of energie te besparen. Daarnaast noemden veel deelnemers ook het een investering is in de waarde van hun woning.

Waarom heeft u deze maatregelen genomen? (n=58) *Meerdere antwoorden mogelijk.*
Routing: vraag gesteld wanneer respondent maatregelen heeft genomen om thuis minder aardgas te gebruiken.

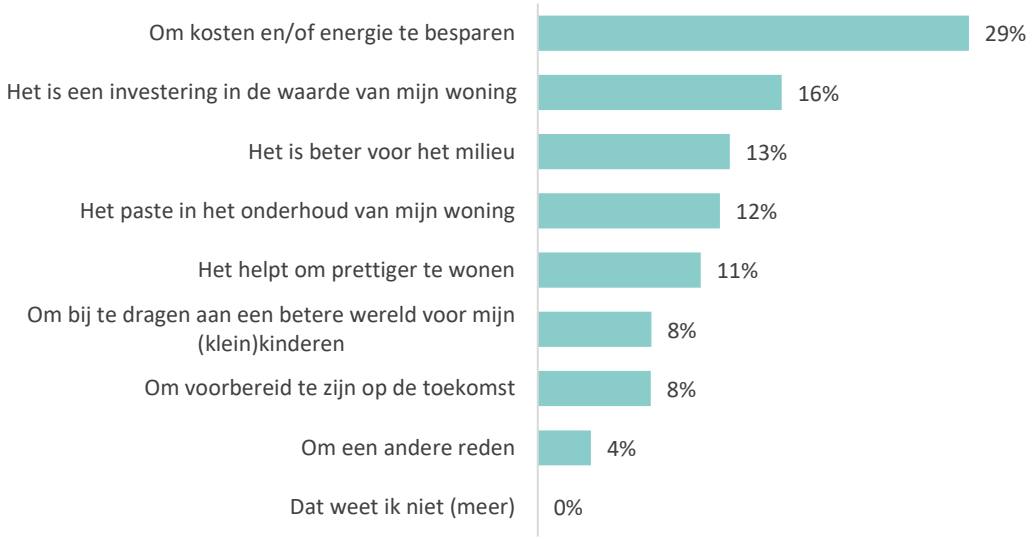

Waarom heeft u deze maatregelen genomen? (n=58)	%
Om kosten en/of energie te besparen	29%
Het is een investering in de waarde van mijn woning	16%
Het is beter voor het milieu	13%
Het paste in het onderhoud van mijn woning	12%
Het helpt om prettiger te wonen	11%
Om bij te dragen aan een betere wereld voor mijn (klein)kinderen	8%
Om voorbereid te zijn op de toekomst	8%
Om een andere reden	4%
Dat weet ik niet (meer)	0%

Ervaringen delen met noabers

11 inwoners van Weerselo zijn bereid om gecontacteerd te worden door Energie van Noordoost Twente, om hun ervaringen te delen met noabers.

U geeft aan dat u al maatregelen heeft genomen om thuis minder aardgas te gebruiken. Zou u uw ervaringen willen delen met uw noabers? (n=58) *Routing: vraag gesteld wanneer respondent maatregelen heeft genomen om thuis minder aardgas te gebruiken.*

Zou u uw ervaringen willen delen met uw noabers? (n=58)	%
Ja	33%
Nee	33%
Weet ik niet	34%

Mag Energie van Noordoost Twente hiervoor contact met u opnemen? (n=19). *Routing: vraag gesteld wanneer respondent ervaringen met maatregelen om minder aardgas te gebruiken zou willen delen met noabers.*

Mag Energie van Noordoost Twente hiervoor contact met u opnemen? (n=19)	Aantal
Ja	11
Nee	8

Redenen om nog geen maatregelen te hebben genomen

Deelnemers die (nog) geen maatregelen hebben genomen, is vervolgens gevraagd naar hun redenen daarvoor. Zij noemden het vaakst als reden dat het teveel geld kost.

Waarom heeft u (nog) geen maatregelen genomen om minder aardgas te gebruiken in uw woning? (n=25) *Meerdere antwoorden mogelijk. Routing: vraag gesteld wanneer respondent maatregelen heeft genomen om thuis minder aardgas te gebruiken.*

Waarom heeft u (nog) geen maatregelen genomen om minder aardgas te gebruiken in uw woning? (n=25)	%
Het kost te veel geld	37%
Ik woon in een huurwoning	12%
Er zijn eerder al aanpassingen in mijn woning gedaan	10%
Ik heb me er niet in verdiept	7%
Ik wil geen aanpassingen in mijn woning	3%
Ik zie op tegen de werkzaamheden in mijn woning	2%
Ik vind het niet belangrijk	0%
Het kost me teveel moeite	0%
Om een andere reden	24%
Weet ik niet	5%

Vervanging cv-ketel

De cv-ketel is verantwoordelijk voor ongeveer 95% van het gasverbruik in het huishouden. Daarom deed het SCP eerder al landelijk onderzoek naar de mening van Nederlanders over hun cv-ketel[2]. Uit dit onderzoek is onder andere de vraag overgenomen of men zou overwegen om de cv-ketel, wanneer deze kapot zou gaan, te vervangen door een aardgasvrij alternatief. Vergeleken met de bevindingen van het SCP, blijkt dat inwoners van Weerselo negatiever zijn over aardgasvrije alternatieven dan het landelijk gemiddelde. 42% van de deelnemers is het een beetje of helemaal oneens met deze stelling. Zij overwegen dus niet of nauwelijks om een aardgasvrij alternatief aan te schaffen, mocht hun cv-ketel kapot gaan. 26% is het een beetje tot helemaal eens met deze stelling, 9% houdt het op neutraal en 24% weet het niet.

Wanneer mijn cv-ketel kapot gaat, overweeg ik deze te vervangen door een aardgasvrij alternatief (n=83) *slider.*

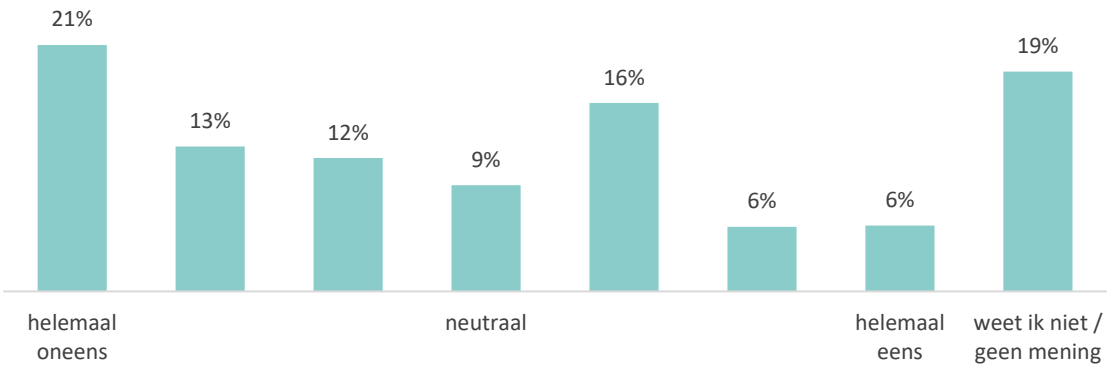

Wanneer mijn cv-ketel kapot gaat, overweeg ik deze te vervangen door een aardgasvrij alternatief (n=83)	%
helemaal oneens	21%
oneens	13%
beetje oneens	12%
neutraal	9%
beetje eens	16%
eens	6%
helemaal eens	6%
weet ik niet / geen mening	19%

[2] Op weg naar aardgasvrij wonen. De energietransitie vanuit burgerperspectief (SCP, mei 2020).

Duurzame alternatieven cv-ketel

Bij deze vraag valt op dat een relatief groot aandeel van de deelnemers neutraal reageert (16%) of het niet weet (19%). Ongeveer één op de vijf deelnemers is het een beetje tot helemaal oneens met de stelling, en weet dus niet (heel) goed wat mogelijke duurzame alternatieven zijn voor de cv-ketel. Twee op de vijf (43%) is het juist een beetje tot helemaal eens en denkt wel wat te weten van mogelijke alternatieven.

Ik weet wat mogelijke duurzame alternatieven zijn voor mijn cv-ketel (n=84) *slider.*

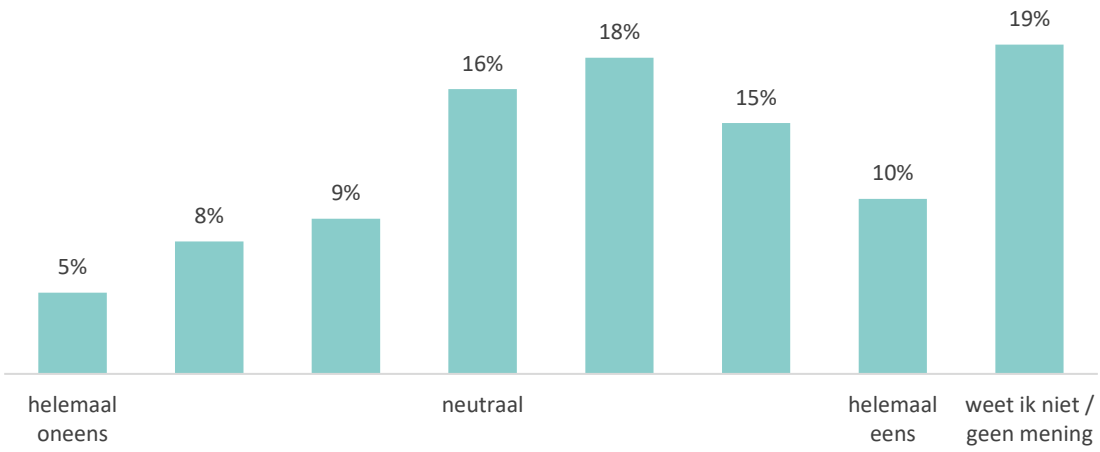

Ik weet wat mogelijke duurzame alternatieven zijn voor mijn cv-ketel (n=84)	**%**
helemaal oneens	5%
oneens	8%
beetje oneens	9%
neutraal	16%
beetje eens	18%
eens	15%
helemaal eens	10%
weet ik niet / geen mening	19%

Bepalen alternatief cv-ketel

Veel deelnemers vinden het moeilijk om te bepalen wat een goed alternatief zou zijn voor hun cv-ketel. Bijna de helft is het een beetje of helemaal eens met deze stelling. 20% staat er neutraal in, en 20% geeft aan het niet erg lastig te vinden.

Ik vind het moeilijk om te bepalen wat een goed alternatief zou zijn voor mijn cv-ketel (n=84) *slider.*

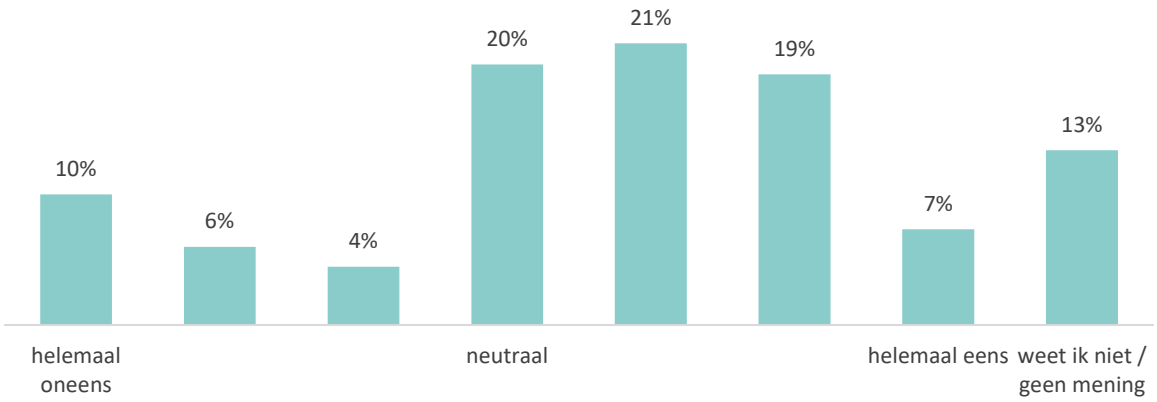

Ik vind het moeilijk om te bepalen wat een goed alternatief zou zijn voor mijn cv-ketel (n=84)	**%**
helemaal oneens	10%
oneens	6%
beetje oneens	4%
neutraal	20%
beetje eens	21%
eens	19%
helemaal eens	7%
weet ik niet / geen mening	13%

Verdeeldheid over alternatieven

Veel deelnemers hebben weinig vertrouwen in alternatieven voor de cv-ketel. 47% is het een beetje tot helemaal oneens met de stelling. 17% heeft vertrouwen in de alternatieven: zij zijn het een beetje tot helemaal eens met de stelling. 25% staat er neutraal in.

Ik heb voldoende vertrouwen in de beschikbare alternatieven voor mijn cv-ketel (n=84)
slider.

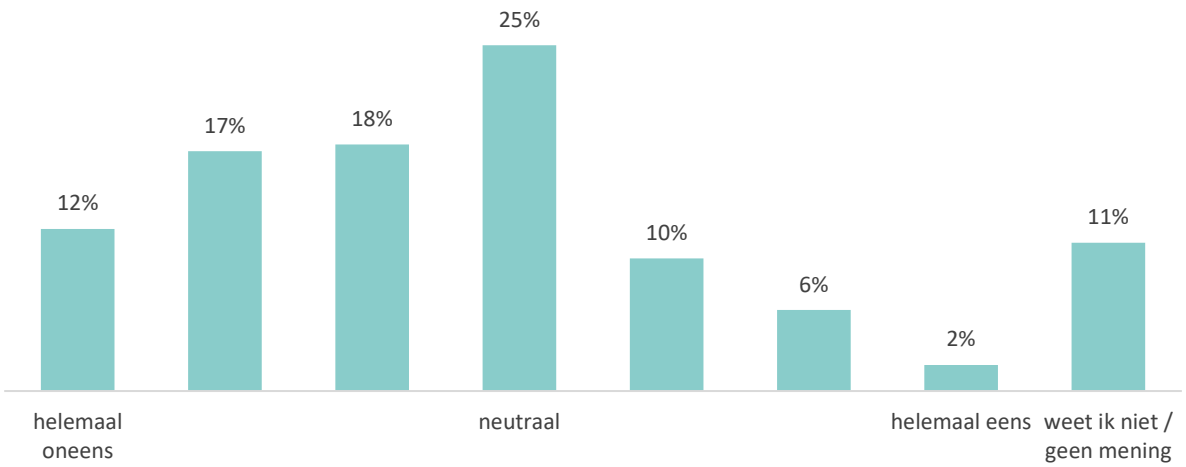

Ik heb voldoende vertrouwen in de beschikbare alternatieven voor mijn cv-ketel (n=84)	**%**
helemaal oneens	12%
oneens	17%
beetje oneens	18%
neutraal	25%
beetje eens	10%
eens	6%
helemaal eens	2%
weet ik niet / geen mening	11%

Zorgen over aardgasvrij wonen

De meerderheid van de deelnemers maakt zich zorgen over de plannen voor aardgasvrij wonen. 68% maakt zich een beetje tot heel erg zorgen. 17% reageert neutraal, 14% maakt zich niet echt zorgen. Deelnemers maken zich zorgen over de betaalbaarheid van aardgasvrij wonen, over de bestaande alternatieven en of hier voldoende onderzoek naar is gedaan.

Ik maak mij zorgen over wat plannen voor aardgasvrij wonen voor mij betekenen (n=84) *slider.*

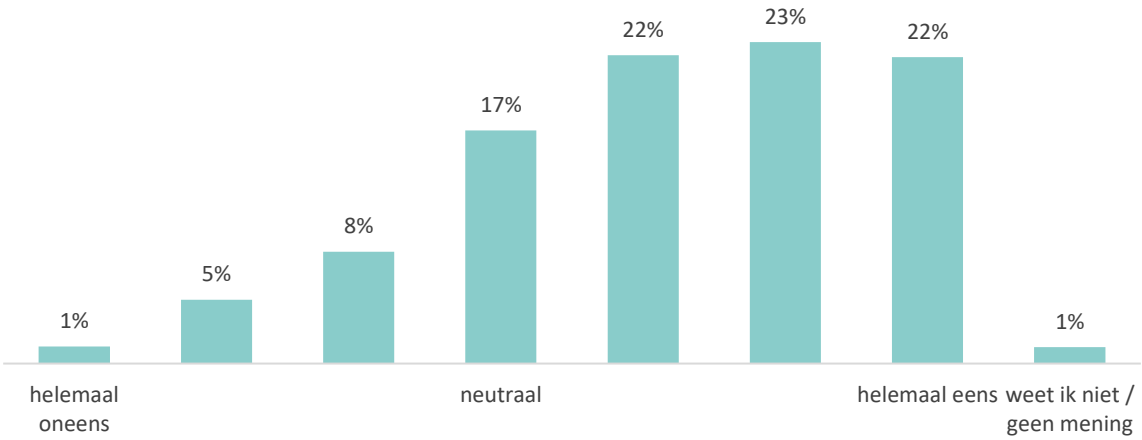

Ik maak mij zorgen over wat plannen voor aardgasvrij wonen voor mij betekenen (n=84)	%
helemaal oneens	1%
oneens	5%
beetje oneens	8%
neutraal	17%
beetje eens	22%
eens	23%
helemaal eens	22%
weet ik niet / geen mening	1%

Kosten aardgasvrij maken

Ruim de helft van de deelnemers heeft geen idee van de kosten om hun huis aardgasvrij te maken. De 43% die aangeeft wel een idee te hebben, is gevraagd om een schatting te geven van de kosten. Die variëren sterk.

De onzekerheid over de kosten wordt ook geregeld genoemd bij antwoorden op open vragen.[3]

Heeft u een idee hoeveel geld het zou kosten om uw huis aardgasvrij te maken? (n=84)	**%**
Ja	43%
Nee, ik heb geen idee	57%

[3]Respondenten die aangaven wel een idee te hebben van de kosten om hun huis aardgasvrij te maken, zijn ook gevraagd om een schatting van het bedrag te geven. De genoemde bedragen variëren tussen de €10,- en €125.000,-. De mediaan van de geschatte bedragen ligt op €12.439,-. Het gemiddelde van de geschatte bedragen ligt op €17.212,-.

Maatregelen overheid

Geld uitgeven aan aardgasvrij maken

Wanneer zij zelf geld zouden uitgeven aan het aardgasvrij maken van hun woning, vinden veel deelnemers het belangrijk dat een deel van de kosten wordt vergoed. Ook moeten de kosten snel worden terugverdiend. Een kleinere groep vindt het belangrijk dat de waarde van hun woning toeneemt.

Wat vindt u belangrijk wanneer u geld uitgeeft aan het aardgasvrij maken van uw woning? (n=69) *Meerdere antwoorden mogelijk. Routing: vraag gesteld wanneer respondent een koopwoning met cv-ketel bewoont.*

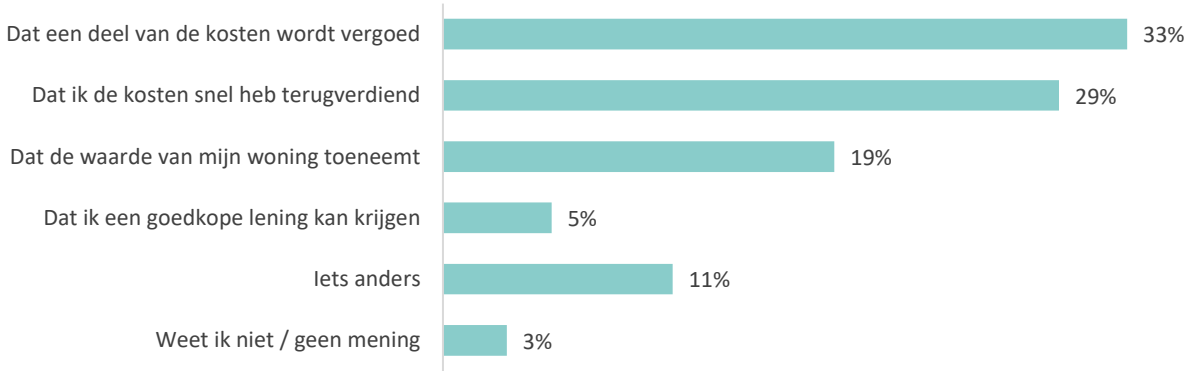

Wat vindt u belangrijk wanneer u geld uitgeeft aan het aardgasvrij maken van uw woning? (n=69)	%
Dat een deel van de kosten wordt vergoed	33%
Dat ik de kosten snel heb terugverdiend	29%
Dat de waarde van mijn woning toeneemt	19%
Dat ik een goedkope lening kan krijgen	5%
Iets anders	11%
Weet ik niet / geen mening	3%

Zelf geld investeren

Ondanks de onzekerheid over de kosten en de duurzaamheid van de alternatieven voor de cv-ketel, zijn er best veel deelnemers die bereid zijn om geld bij te leggen als er subsidie komt. Meer dan een derde van de deelnemers is het een beetje of helemaal eens met deze stelling en wil dus wel wat bijleggen. 6% weet het niet of heeft geen mening, 23% staat er neutraal in. Uit de toelichting blijkt dat deelnemers graag willen dat hun maandlasten vergelijkbaar blijven, subsidie kan daar bij helpen.

Wanneer ik subsidie krijg, ben ik zelf ook bereid meer geld uit te geven aan het aardgasvrij maken van mijn woning (n=84) *slider. Routing: vraag gesteld wanneer respondent een cv-ketel in de woning heeft en op gas kookt.*

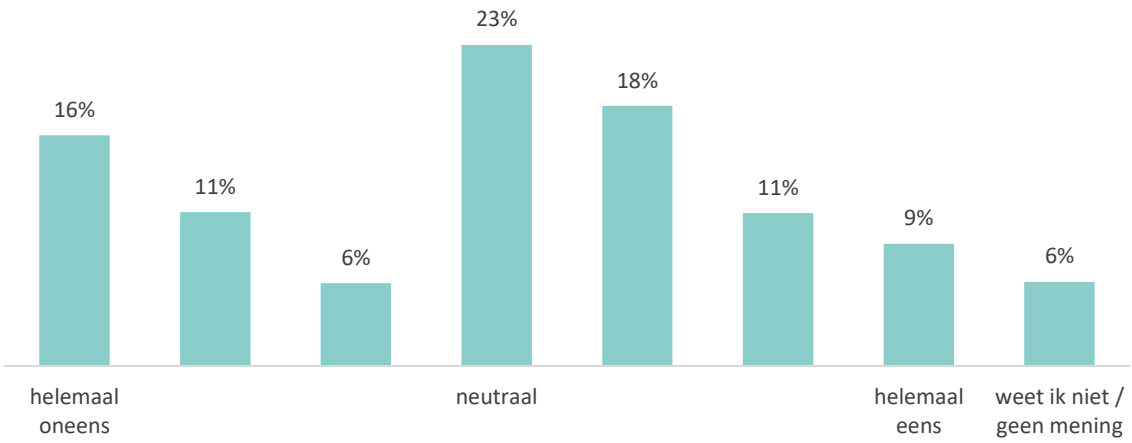

Wanneer ik subsidie krijg, ben ik zelf ook bereid meer geld uit te geven aan het aardgasvrij maken van mijn woning (n=84)	**%**
helemaal oneens	16%
oneens	11%
beetje oneens	6%
neutraal	23%
beetje eens	18%
eens	11%
helemaal eens	9%
weet ik niet / geen mening	6%

Belangrijk bij aardgasvrij maken

Deelnemers vinden het vooral belangrijk dat het aardgasvrij maken van hun woning niet te duur wordt. Daarnaast wordt de keuzevrijheid, op tijd geïnformeerd worden en de duurzaamheid van het alternatief belangrijk gevonden.

Als uw woning aardgasvrij moet worden, wat vindt u dan belangrijk? (n=84) *Meerdere antwoorden mogelijk. Routing: vraag gesteld wanneer respondent een cv-ketel in de woning heeft en op gas kookt.*

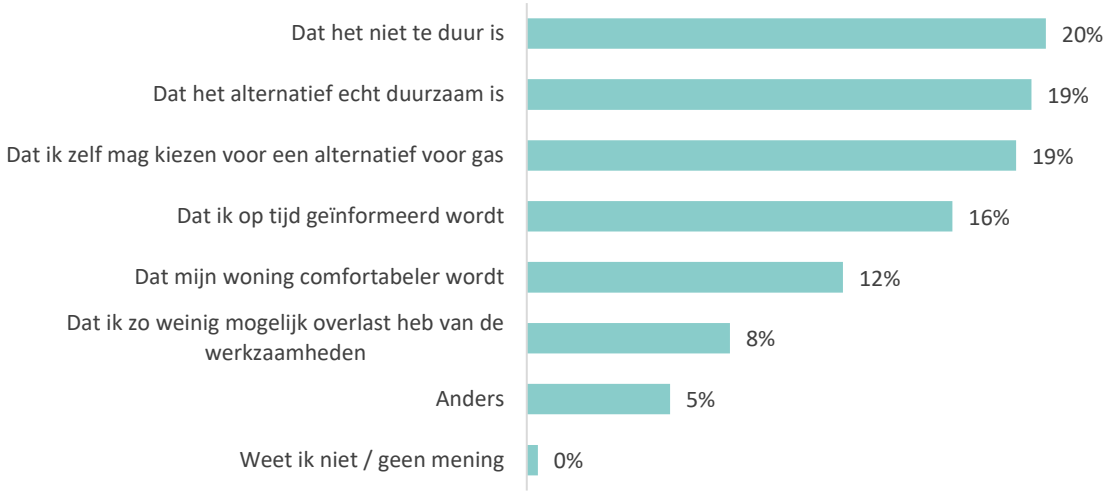

Als uw woning aardgasvrij moet worden, wat vindt u dan belangrijk? (n=84)	**%**
Dat het niet te duur is	20%
Dat het alternatief echt duurzaam is	19%
Dat ik zelf mag kiezen voor een alternatief voor gas	19%
Dat ik op tijd geïnformeerd wordt	16%
Dat mijn woning comfortabeler wordt	12%
Dat ik zo weinig mogelijk overlast heb van de werkzaamheden	8%
Anders	5%
Weet ik niet / geen mening	0%

Hulp van de gemeente

Van de gemeente vragen deelnemers vooral financiering en informatie. Inwoners die nog niet zo ver zijn met het nemen van maatregelen willen graag algemene informatie ontvangen over maatregelen. Inwoners die al enkele stappen hebben gezet rondom de woning zijn meer gebaat bij advies-op-maat.

Hoe kan de gemeente u helpen om uw woning aardgasvrij te maken? (n=84) *Meerdere antwoorden mogelijk. Routing: vraag gesteld wanneer respondent een koopwoning met cv-ketel bewoont en op gas kookt.*

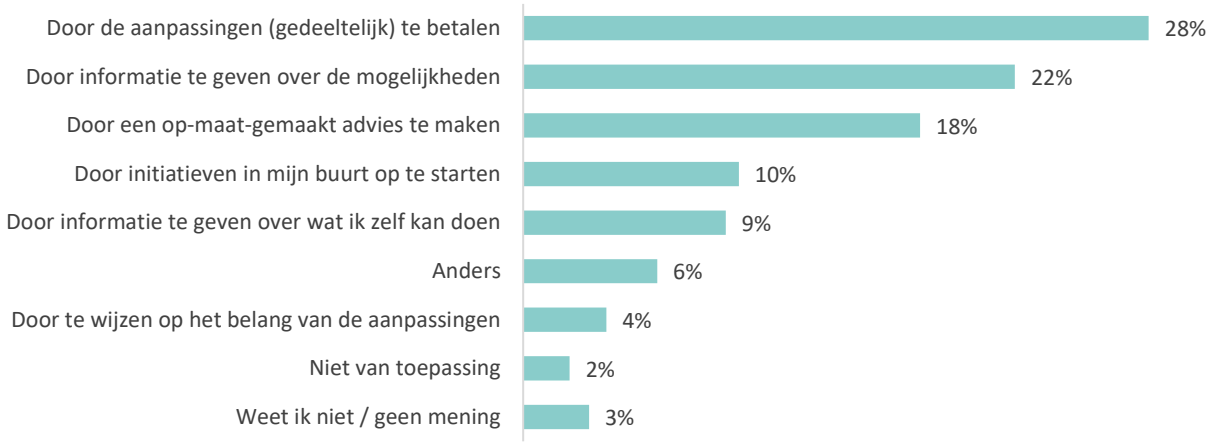

Hoe kan de gemeente u helpen om uw woning aardgasvrij te maken? (n=84)	**%**
Door de aanpassingen (gedeeltelijk) te betalen	28%
Door informatie te geven over de mogelijkheden	22%
Door een op-maat-gemaakt advies te maken	18%
Door initiatieven in mijn buurt op te starten	10%
Door informatie te geven over wat ik zelf kan doen	9%
Anders	6%
Door te wijzen op het belang van de aanpassingen	4%
Niet van toepassing	2%
Weet ik niet / geen mening	3%

Betrokkenheid bij het vervolg

Om te komen tot een WUP is langdurige betrokkenheid van inwoners gewenst. Daarom is aan deelnemers gevraagd hoe zij het liefst betrokken willen worden bij het vervolg.

Manieren van betrokkenheid

Een ruime meerderheid van de deelnemers wil betrokken blijven bij het vervolg: 52% wil op de hoogte worden gehouden en 20% wil mee blijven praten of denken. Ook wil 11% graag meebeslissen of meedoen.

Hoe wilt u in het vervolg betrokken worden bij aardgasvrij wonen in Weerselo? (n=89)
Meerdere antwoorden mogelijk. Routing: vraag gesteld wanneer respondent een koopwoning met cv-ketel bewoont en op gas kookt.

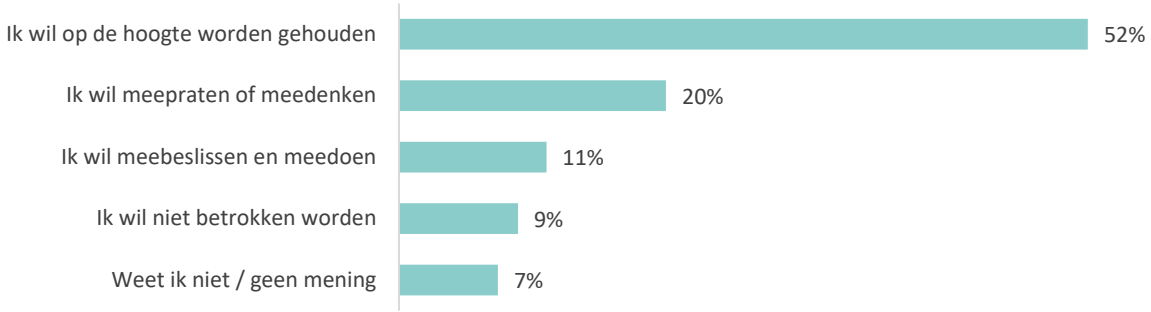

Hoe wilt u in het vervolg betrokken worden bij aardgasvrij wonen in Weerselo? (n=89)	%
Ik wil op de hoogte worden gehouden	52%
Ik wil meepraten of meedenken	20%
Ik wil meebeslissen en meedoen	11%
Ik wil niet betrokken worden	9%
Weet ik niet / geen mening	7%

Wie informeert

Deelnemers worden het liefst geïnformeerd door de gemeente en/of door een energiecoach die adviezen geeft. De nadruk ligt op het ontvangen van een deskundige op het gebied van aardgasvrij wonen.

Door wie zou u geïnformeerd willen worden over aardgasvrij wonen in Weerselo? (n=62)
Meerdere antwoorden mogelijk. Routing: vraag gesteld wanneer respondent in het vervolg op de hoogte wil worden gehouden.

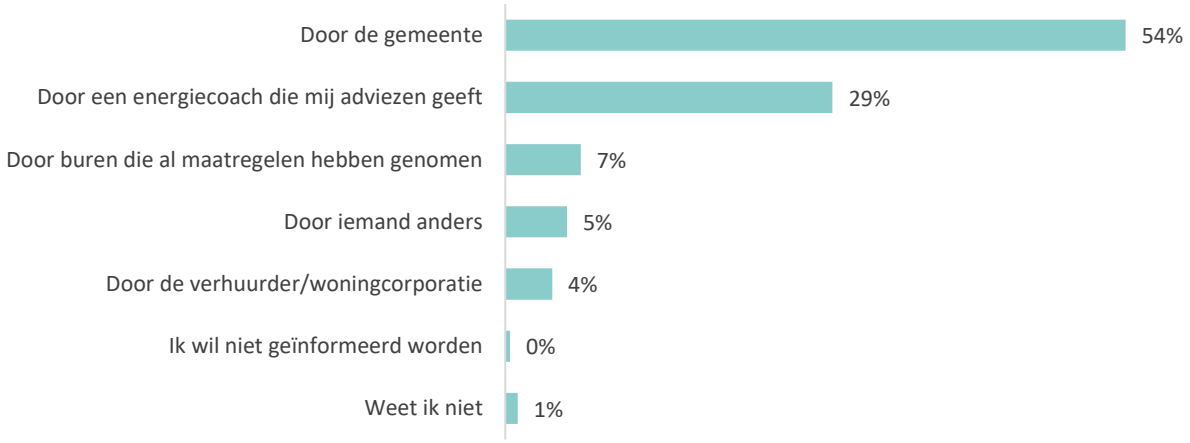

Door wie zou u geïnformeerd willen worden over aardgasvrij wonen in Weerselo? (n=62)	**%**
Door de gemeente	54%
Door een energiecoach die mij adviezen geeft	29%
Door buren die al maatregelen hebben genomen	7%
Door iemand anders	5%
Door de verhuurder/woningcorporatie	4%
Ik wil niet geïnformeerd worden	0%
Weet ik niet	1%

Hoe informeren

Deelnemers worden graag geïnformeerd door middel van digitale nieuwsbrieven, bewonersbrieven per post en bijeenkomsten voor inwoners.

Hoe wilt u geïnformeerd worden over aardgasvrij wonen in Weerselo? (n=62) *Meerdere antwoorden mogelijk. Routing: vraag gesteld wanneer respondent in het vervolg op de hoogte wil worden gehouden.*

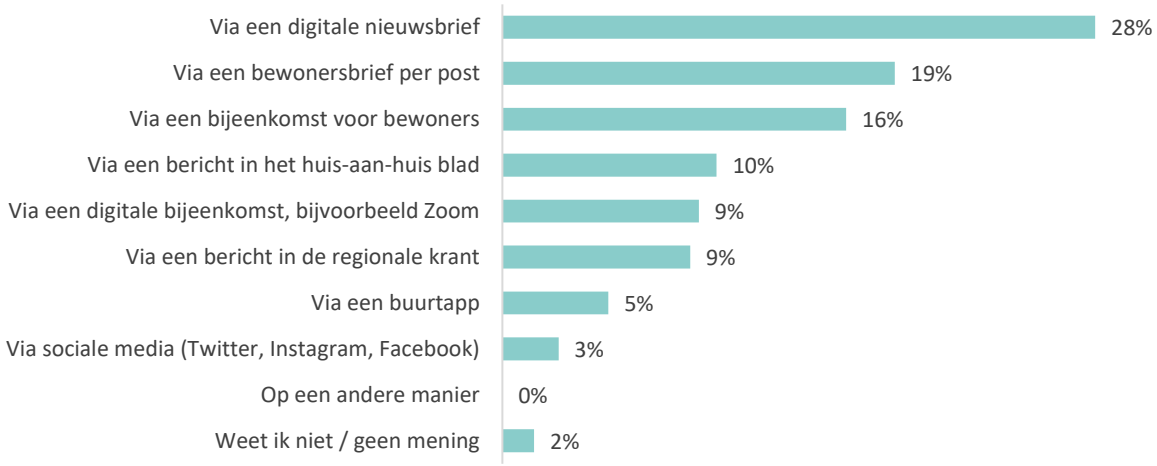

Hoe wilt u geïnformeerd worden over aardgasvrij wonen in Weerselo? (n=62)	**%**
Via een digitale nieuwsbrief	28%
Via een bewonersbrief per post	19%
Via een bijeenkomst voor bewoners	16%
Via een bericht in het huis-aan-huis blad	10%
Via een digitale bijeenkomst, bijvoorbeeld Zoom	9%
Via een bericht in de regionale krant	9%
Via een buurtapp	5%
Via sociale media (Twitter, Instagram, Facebook)	3%
Op een andere manier	0%
Weet ik niet / geen mening	2%

Hoe meepraten

Om mee te praten over aardgasvrij wonen geven de meeste deelnemers de voorkeur aan een fysieke bijeenkomst of een digitale bijeenkomst.

Hoe wilt u meepraten over aardgasvrij wonen in Weerselo? (n=24) *Meerdere antwoorden mogelijk. Routing: vraag gesteld wanneer respondent in het vervolg wil meepraten of meedenken.*

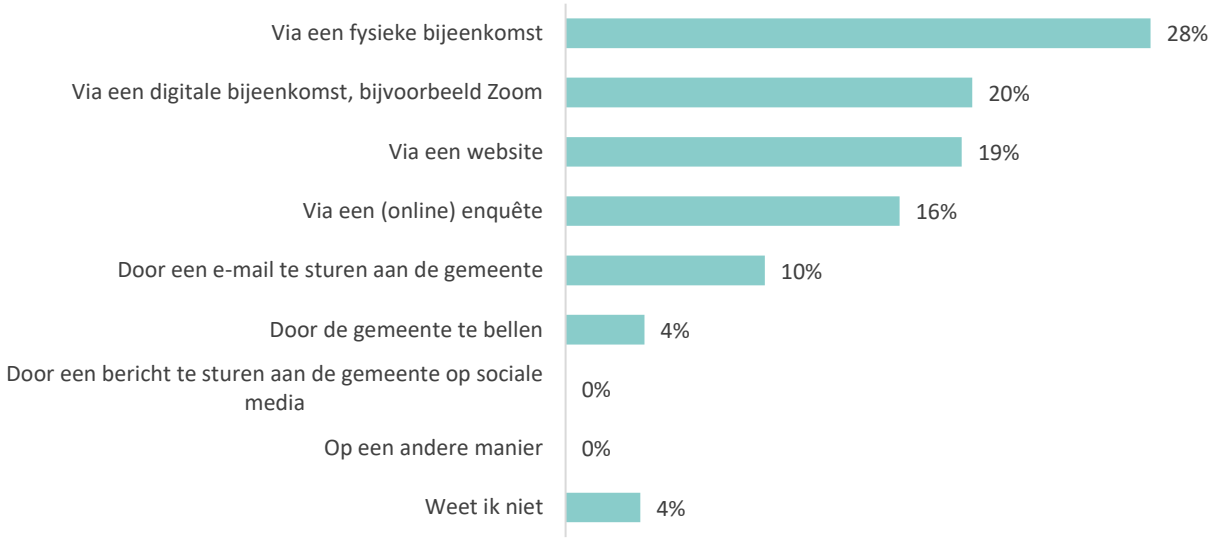

Hoe wilt u meepraten over aardgasvrij wonen in Weerselo? (n=24)	%
Via een fysieke bijeenkomst	28%
Via een digitale bijeenkomst, bijvoorbeeld Zoom	20%
Via een website	19%
Via een (online) enquête	16%
Door een e-mail te sturen aan de gemeente	10%
Door de gemeente te bellen	4%
Door een bericht te sturen aan de gemeente op sociale media	0%
Op een andere manier	0%
Weet ik niet	4%

Met wie samenwerken

De meeste deelnemers geven aan het liefst alleen hun woning aardgasvrij te willen maken. Daarnaast is de meest genoemde samenwerkingspartner de gemeente: 17% van de deelnemers zou daar graag mee samenwerken. 11% kiest voor andere inwoners van Weerselo, 15% heeft geen mening op dit punt.

Met wie zou u het liefst samenwerken bij het aardgasvrij maken van uw woning? (n=89)

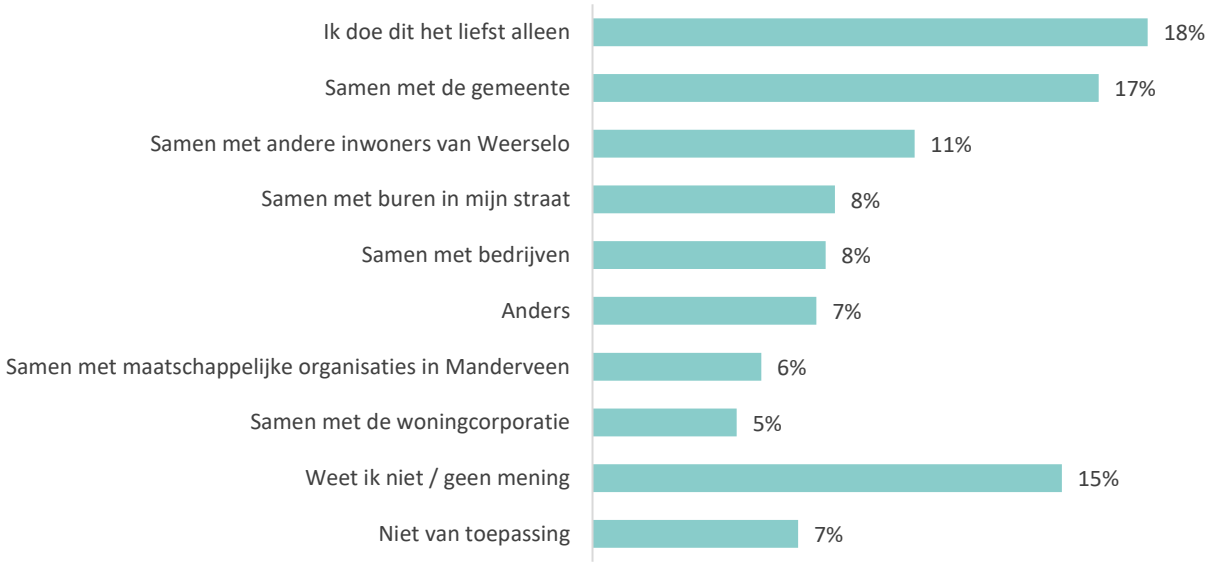

Met wie zou u het liefst samenwerken bij het aardgasvrij maken van uw woning? (n=89)	**%**
Ik doe dit het liefst alleen	18%
Samen met de gemeente	17%
Samen met andere inwoners van Weerselo	11%
Samen met buren in mijn straat	8%
Samen met bedrijven	8%
Samen met maatschappelijke organisaties in Manderveen	6%
Samen met de woningcorporatie	5%
Anders	7%
Weet ik niet / geen mening	15%
Niet van toepassing	7%

Achtergrondgegevens

Geslacht

In de vragenlijst is ook gevraagd naar een aantal gegevens die van invloed kunnen zijn op de bereidheid van mensen om maatregelen te nemen. Over het algemeen zien we een redelijke spreiding, bijvoorbeeld als het gaat om leeftijd en opleidingsniveau. Wel zijn mannen ruim oververtegenwoordigd onder de deelnemers. De uitkomsten van de vragen naar de achtergrondgegevens van deelnemers zijn ongewogen weergegeven.

Wat is uw geslacht? (n=89)



Wat is uw geslacht? (n=89)	%
Man	82%
Vrouw	13%
Anders	1%
Zeg ik liever niet	4%

Geboortejaar

Wat is uw geboortejaar? (n=89) *Leeftijdscategorie in jaren.*

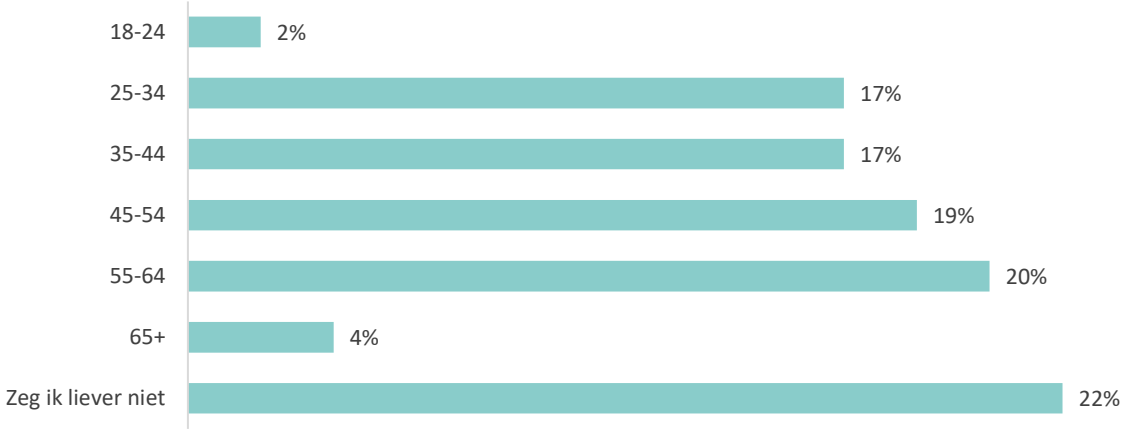

Wat is uw geboortejaar? (n=89)	%
18-24	2%
25-34	17%
35-44	17%
45-54	19%
55-64	20%
65+	4%
Zeg ik liever niet	22%

Opleiding

Wat is uw hoogst afgeronde opleiding? (n=89)

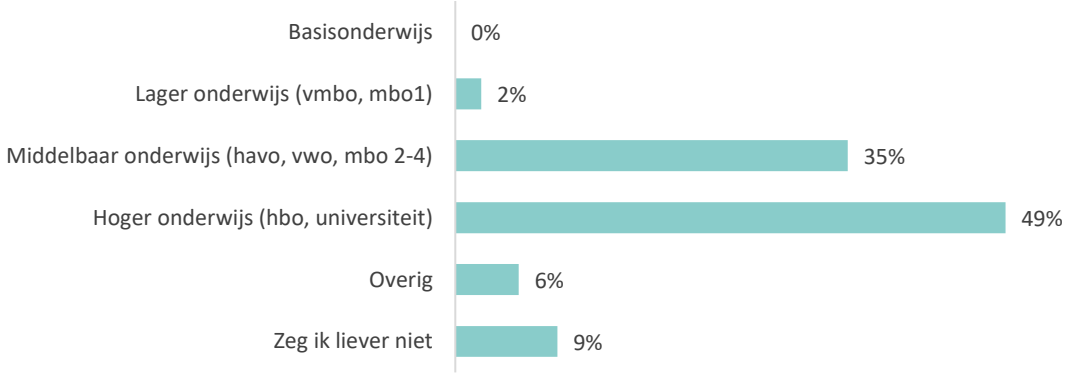

Wat is uw hoogst afgeronde opleiding? (n=89)	%
Basisonderwijs	0%
Lager onderwijs (vmbo, mbo1)	2%
Middelbaar onderwijs (havo, vwo, mbo 2-4)	35%
Hoger onderwijs (hbo, universiteit)	49%
Overig	6%
Zeg ik liever niet	9%

Inkomen

Wat is het totale netto maandinkomen van u en uw eventuele partner? (n=89)

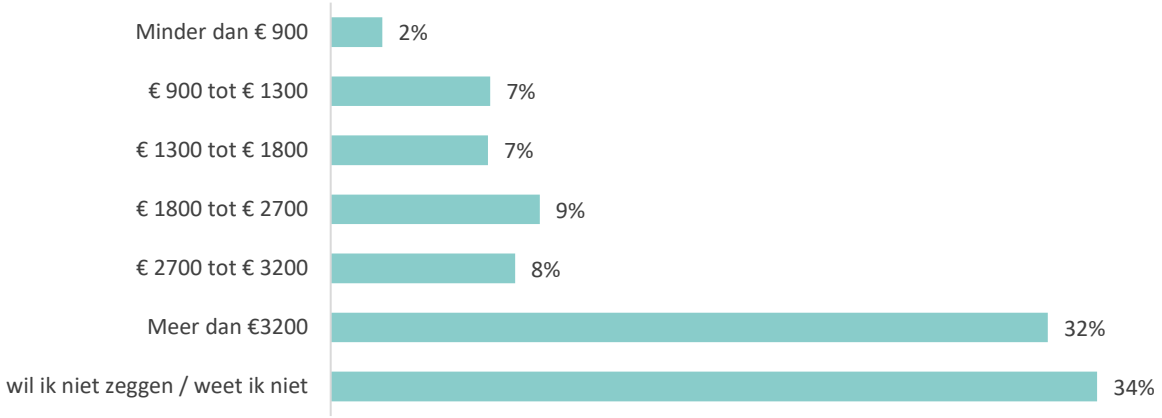

Wat is het totale netto maandinkomen van u en uw eventuele partner? (n=89)	%
Minder dan € 900	2%
€ 900 tot € 1300	7%
€ 1300 tot € 1800	7%
€ 1800 tot € 2700	9%
€ 2700 tot € 3200	8%
Meer dan €3200	32%
wil ik niet zeggen / weet ik niet	34%

Bouwjaar woning

Wat is het bouwjaar van uw woning? (n=89)

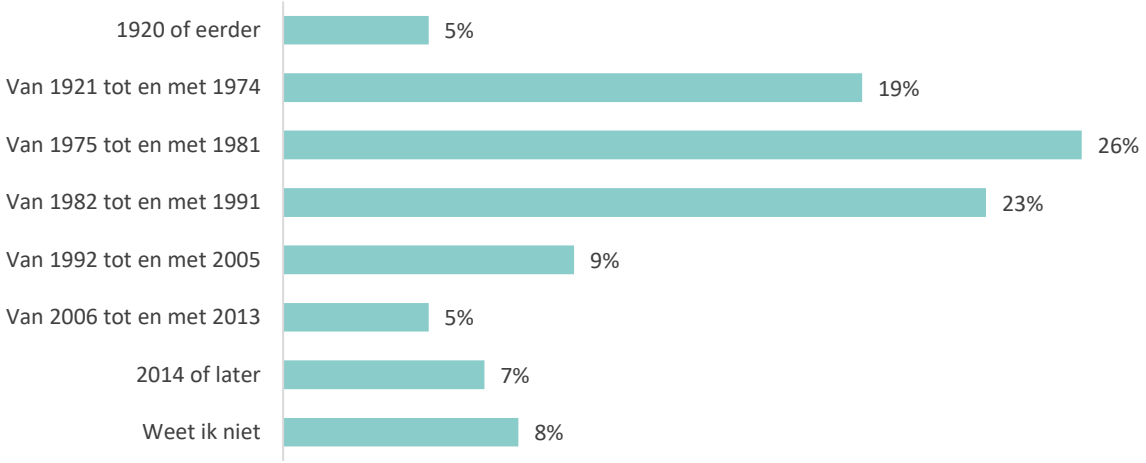

Wat is het bouwjaar van uw woning? (n=89)	%
1920 of eerder	5%
Van 1921 tot en met 1974	19%
Van 1975 tot en met 1981	26%
Van 1982 tot en met 1991	23%
Van 1992 tot en met 2005	9%
Van 2006 tot en met 2013	5%
2014 of later	7%
Weet ik niet	8%

Woontijd in huidige woning

Hoe lang woont u al in uw huidige woning? (n=89)

Hoe lang woont u al in uw huidige woning? (n=89)	%
Minder dan 1 jaar	8%
1 tot 3 jaar	9%
3 tot 5 jaar	7%
5 tot 10 jaar	8%
Meer dan 10 jaar	67%
Dat zeg ik liever niet	2%

Verhuizen

Bent u van plan om in het komende jaar te verhuizen? (n=89)

Bent u van plan om in het komende jaar te verhuizen? (n=89)	%
Ja	7%
Nee	77%
Nee, ik ben in het afgelopen jaar verhuisd	7%
Weet ik niet	10%