

# Energie van Noordoost Twente – Beuningen aardgasvrij

Energie van Noordoost Twente heeft samen met de gemeente Losser en andere partners de ambitie opgepakt om woningen van het aardgas te koppelen in de komende jaren. Hiervoor wordt per wijk een plan gemaakt. Dat is een complexe opgave: financiële, sociale en technische uitdagingen zijn sterk met elkaar verweven. Om te verkennen wat werkt zijn een aantal wijken, waaronder Beuningen, aangewezen als proeftuinen. Bij het maken van plannen voor deze wijken worden inwoners van begin tot eind betrokken. Hun inzet is essentieel om de ambitie waar te maken. Om erachter te komen wat de wensen en zorgen zijn van inwoners, en hoe zij betrokken willen worden, is een inwonersconsultatie uitgevoerd. In dit rapport leest u de resultaten hiervan.

---

Datum  
december 2020

Respondenten  
26

In opdracht van  
Energie van Noordoost Twente



# In deze rapportage

## INHOUDSOPGAVE

<b>Aanleiding onderzoek</b> .....	<b>3</b>
<b>Belangrijkste resultaten</b> .....	<b>5</b>
1) De bereidheid om te verduurzamen is er .....	5
2) Er is onzekerheid over de milieuwinst .....	5
3) Er leeft brede onzekerheid over de kosten .....	5
4) De meeste deelnemers blijven graag op de hoogte .....	5
<b>Resultaten inwonersconsultatie</b> .....	<b>7</b>
Houding ten opzichte van duurzaamheid .....	7
Eigen woning .....	10
Maatregelen overheid .....	20
Betrokkenheid bij het vervolg .....	24
Achtergrondgegevens .....	29

# Aanleiding onderzoek

## HOOFDSTUK 1

### Beuningen loopt voorop

Gemeente Losser heeft de ambitie om alle woningen aardgasvrij te maken. Op termijn worden alle woningen op een duurzame manier verwarmd. De realisatie daarvan gaat gebeuren met een WijkUitvoeringsPlan (WUP) voor iedere wijk. Een aantal wijken zijn geselecteerd om als eerste van het gas af te gaan, Beuningen is daar een van. Inwoners spelen hierbij een cruciale rol: hun voorkeuren, zorgen en wensen gaan de opstelling van de WUP mede bepalen. Energie van Noordoost Twente coördineert dit proces.

### Zorgvuldig onderzoek

Citizens onderzocht de mening van de inwoners van Beuningen over het aardgasvrij maken van hun woning. Hoe denken zij over alternatieven voor de cv-ketel? Maken zij zich zorgen over van het gas afgaan, en wat zijn hun wensen? Hoe denken inwoners over de kosten, en wat verwachten zij van de gemeente?

De vragenlijst voor dit onderzoek is opgesteld met input van medewerkers van de gemeente en Energie van Noordoost Twente. Vanaf 30 november tot en met 20 december konden inwoners van Beuningen de vragenlijst invullen. De vragenlijst is onder de aandacht gebracht middels de volgende kanalen:

- Geadresseerde ansichtkaart voor alle huishoudens
- Locatiegerichte advertencampagne op Facebook en Instagram
- Gratis 0800-nummer voor het aanvragen van een papieren enquête

Via een zorgvuldig proces is gecontroleerd of er geen dubbele deelnemers onder de respondenten zitten. Middels de postcodevraag is gecheckt dat iedere invuller woonachtig is in Beuningen.

### Respondenten

Uiteindelijk hebben de antwoorden van 26 inwoners die deelnamen aan de inwonersconsultatie geleid tot de inzichten die u leest in dit rapport. Hoewel dit absoluut gezien geen hoog aantal is, vormt de groep 6% van het totale aantal aangeschreven adressen. Vanwege het aantal deelnemers kunnen de resultaten het beste als *indicatief*



worden beschouwd. Dat betekent dat zij een beeld geven van de mening van de inwoners van Beuningen, maar we geen uitspraken doen over alle inwoners van de wijk. Om deze reden wordt in deze rapportage gesproken over 'deelnemers' in plaats van 'inwoners'.



# Belangrijkste resultaten

## HOOFDSTUK 2

### 1) De bereidheid om te verduurzamen is er

De meerderheid van de deelnemers vindt het belangrijk om duurzame keuzes te maken in het dagelijks leven. De meeste deelnemers hebben thuis al maatregelen genomen om minder aardgas te verbruiken. Dit terwijl slechts een deel van de deelnemers zich zorgen maakt over klimaatverandering.

### 2) Er is onzekerheid over de milieuwinst

Is het wel echt duurzaam om van het gas af te gaan? Deelnemers uit Beuningen zijn relatief positief over alternatieven voor de cv-ketel. Wel vinden veel deelnemers het nog lastig om te bepalen wat een goed duurzaam alternatief zou zijn. Ook uit de open antwoorden blijkt dat deelnemers graag meer informatie zouden willen ontvangen over waarom het duurzaam zou zijn om van het gas af te gaan.

### 3) Er leeft brede onzekerheid over de kosten

Een deel van de deelnemers maakt zich zorgen over de aardgasvrij-plannen. Naast de onzekerheid over de beoogde milieuwinst, spelen kosten een grote rol. Twee derde van de deelnemers geeft aan geen idee te hebben hoeveel geld het zou kosten om hun woning aardgasvrij te maken. Een derde denkt dit wel ongeveer te weten, en komt met schattingen die liggen tussen 0 en 200.000 Euro.

### 4) De meeste deelnemers blijven graag op de hoogte

Deelnemers zijn zeer betrokken bij de aardgasvrij-plannen. Zo zijn er 5 personen die al maatregelen rondom de woning hebben genomen. Zij zijn bereid hun ervaringen te delen met hun noabers. De informatiebehoefte van deelnemers kan worden uitgesplitst in twee delen: sommige deelnemers zijn al wat verder en hebben behoefte aan advies-op-maat, bijvoorbeeld door een energiecoach. De meeste deelnemers zijn vooral op zoek naar meer algemene informatie over de mogelijkheden en de kosten.

Een grote meerderheid van de deelnemers wil in het vervolg op de hoogte worden gehouden of meepraten over de aardgasvrij-plannen. Onder hen zijn zowel verklaarde voor- als tegenstanders, evenals deelnemers die er neutraal in staan. Als redenen om betrokken te blijven noemen deelnemers vooral dat het een belangrijk thema is en dat zij de

ontwikkelingen interessant vinden. Deelnemers die graag op de hoogte blijven, hebben een voorkeur voor digitale nieuwsbrieven en (al dan niet digitale) bijeenkomsten voor inwoners.

## **Leeswijzer**

Op de volgende pagina's vindt u de uitkomsten van de inwonersconsultatie.

Per vraag kunnen verschillende aantallen deelnemers worden genoemd. Door routing in de vragenlijst is niet elke vraag aan iedere respondent voorgelegd.

Het aantal deelnemers van deze vragenlijst is niet hoog genoeg om percentages weer te geven. Daarom toont deze rapportage bij alle grafieken en tabellen absolute aantallen.

# Resultaten inwonersconsultatie

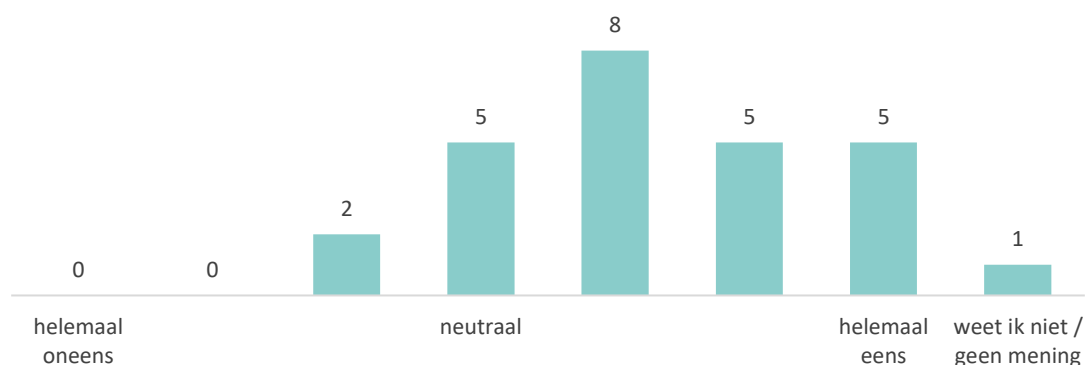
## HOOFDSTUK 3

### Houding ten opzichte van duurzaamheid

#### Deelnemers vinden duurzaamheid belangrijk

De meerderheid van de deelnemers vindt het belangrijk om duurzame keuzes te maken in het dagelijks leven. Een klein deel staat er neutraal in of neigt naar oneens.

Ik vind het belangrijk om duurzame keuzes te maken in mijn dagelijks leven (n=26) *slider*.

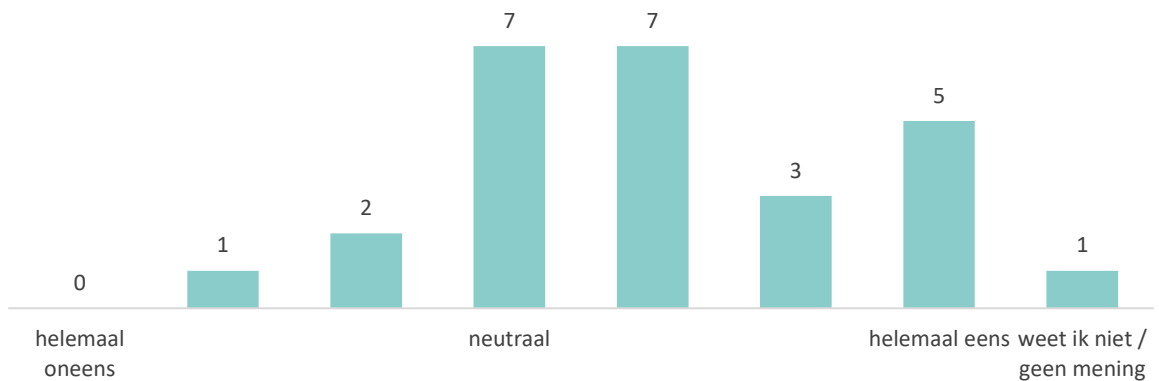


<b><i>Ik vind het belangrijk om duurzame keuzes te maken in mijn dagelijks leven (n=26)</i></b>	<b><i>Aantal</i></b>
helemaal oneens	0
oneens	0
beetje oneens	2
neutraal	5
beetje eens	8
eens	5
helemaal eens	5
weet ik niet / geen mening	1

### Zorgen over klimaatverandering

De meeste deelnemers maken zich een beetje tot sterk zorgen over klimaatverandering. Er is ook een relatief grote groep die er neutraal in staat.

**Ik maak mij zorgen over de verandering van het klimaat (n=26) slider.**



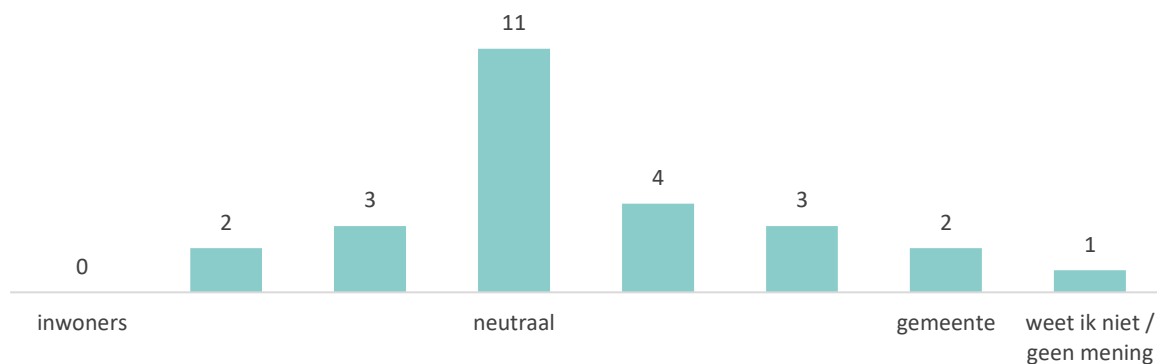
<b><i>Ik maak mij zorgen over de veranderingen van het klimaat (n=26)</i></b>	<b><i>Aantal</i></b>
helemaal oneens	0
oneens	1
beetje oneens	2
neutraal	7
beetje eens	7
eens	3
helemaal eens	5
weet ik niet / geen mening	1



## Verantwoordelijkheid

De meeste deelnemers kozen neutraal bij deze stelling, en houden dus het midden tussen inwoners en de gemeente.

De verantwoordelijkheid voor het aardgasvrij maken van woningen ligt bij: (n=26) slider.



<b><i>De verantwoordelijkheid voor het aardgasvrij maken van woningen ligt bij: (n=26)</i></b>	<b><i>Aantal</i></b>
Inwoners	0
I	2
I	3
neutraal	11
I	4
I	3
gemeente	2
weet ik niet / geen mening	1

# Eigen woning

## Maatregelen

Veel deelnemers hebben al maatregelen genomen om minder aardgas te gebruiken. De meest genoemde maatregel is betere isolatie van het huis.

**Heeft u in de afgelopen jaren maatregelen genomen om thuis minder aardgas te gebruiken? (n=26)** Meerdere antwoorden mogelijk. Routing: vraag gesteld wanneer respondent op gas kookt en een cv-ketel in de woning heeft.



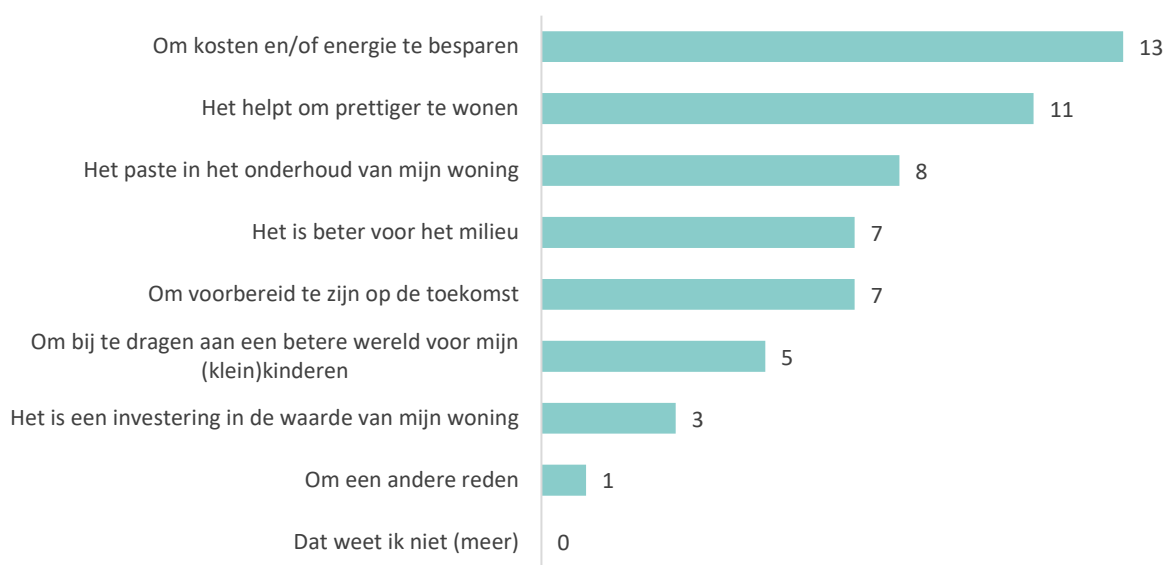
<b>Heeft u in de afgelopen jaren maatregelen genomen om thuis minder aardgas te gebruiken? (n=26)</b>	<b>Aantal</b>
Ja, ik heb mijn woning beter geïsoleerd	12
Ja, mijn woning wordt op een andere manier verwarmd	6
Ja, ik heb een andere cv-ketel gekocht	6
Ja, ik ben op een andere manier gaan koken	5
Ja, ik heb iets anders gedaan	7
Nee, want deze maatregelen waren al genomen	4
Nee	2
Weet ik niet	1

## Redenen om maatregelen te nemen

Deelnemers die aangaven al maatregelen te hebben genomen, is gevraagd naar hun motieven daarvoor. De belangrijkste reden om al maatregelen te hebben genomen voor minder aardgasverbruik is om kosten en/of energie te besparen. Daarnaast noemden veel deelnemers ook dat het helpt om prettiger te wonen en dat het past in het onderhoud van de woning.

**Waarom heeft u deze maatregelen genomen? (n=19)** *Meerdere antwoorden mogelijk.*

*Routing: vraag gesteld wanneer respondent maatregelen heeft genomen om thuis minder aardgas te gebruiken.*



<b>Waarom heeft u deze maatregelen genomen? (n=19)</b>	<b>Aantal</b>
Om kosten en/of energie te besparen	13
Het helpt om prettiger te wonen	11
Het paste in het onderhoud van mijn woning	8
Het is beter voor het milieu	7
Om voorbereid te zijn op de toekomst	7
Om bij te dragen aan een betere wereld voor mijn (klein)kinderen	5
Het is een investering in de waarde van mijn woning	3
Om een andere reden	1
Dat weet ik niet (meer)	0

## Ervaringen delen met noabers

Vijf inwoners van Beuningen zijn bereid om gecontacteerd te worden door Energie van Noordoost Twente, om hun ervaringen te delen met hun noabers.

**U geeft aan dat u al maatregelen heeft genomen om thuis minder aardgas te gebruiken.**

**Zou u uw ervaringen willen delen met uw noabers? (n=19)** *Meerdere antwoorden mogelijk.*

*Routing: vraag gesteld wanneer respondent maatregelen heeft genomen om thuis minder aardgas te gebruiken.*

<b>Zou u uw ervaringen willen delen met uw noabers? (n=19)</b>	<b>Aantal</b>
Ja	5
Nee	7
Weet ik niet	7

**Mag Energie van Noordoost Twente hiervoor contact met u opnemen? (n=5)** *Meerdere*

*antwoorden mogelijk. Routing: vraag gesteld wanneer respondent ervaringen met maatregelen om minder aardgas te gebruiken zou willen delen met noabers.*

<b>Mag Energie van Noordoost Twente hiervoor contact met u opnemen? (n=5)</b>	<b>Aantal</b>
Ja	4
Nee	1

## Redenen om nog geen maatregelen te hebben genomen

Deelnemers die (nog) geen maatregelen hebben genomen, is vervolgens gevraagd naar hun redenen daarvoor. Zij noemden het vaakst als reden dat het teveel geld kost. Daarnaast hebben sommigen zich er niet in verdiept, of men vindt het niet belangrijk.

**Waarom heeft u (nog) geen maatregelen genomen om minder aardgas te gebruiken in uw woning? (n=6)** Meerdere antwoorden mogelijk. Routing: vraag gesteld wanneer respondent maatregelen heeft genomen om thuis minder aardgas te gebruiken.

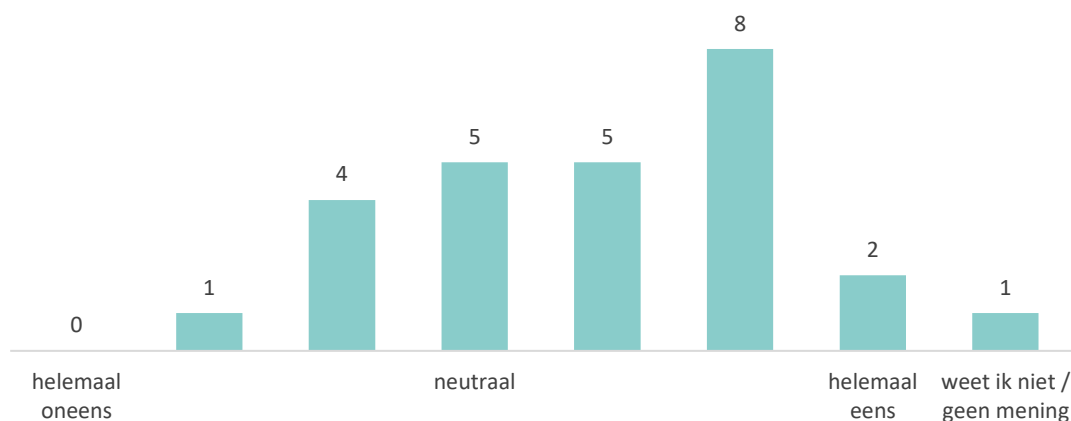


<b>Waarom heeft u (nog) geen maatregelen genomen om minder aardgas te gebruiken in uw woning? (n=6)</b>	<b>Aantal</b>
Het kost te veel geld	3
Ik heb me er niet in verdiept	1
Ik vind het niet belangrijk	1
Er zijn eerder al aanpassingen in mijn woning gedaan	1
Ik woon in een huurwoning	0
Het kost me teveel moeite	0
Ik wil geen aanpassingen in mijn woning	0
Ik zie op tegen de werkzaamheden in mijn woning	0
Om een andere reden	1
Weet ik niet	0

## Vervanging cv-ketel

De cv-ketel is verantwoordelijk voor ongeveer 95% van het gasverbruik in het huishouden. Daarom deed het SCP eerder al landelijk onderzoek naar de mening van Nederlanders over hun cv-ketel<sup>1</sup>. Uit dit onderzoek is onder andere de vraag overgenomen of men zou overwegen om de cv-ketel, wanneer deze kapot zou gaan, te vervangen door een aardgasvrij alternatief. Vergeleken met de bevindingen van het SCP, blijkt dat deelnemers van Beuningen vergelijkbaar met het landelijk gemiddelde denken over aardgasvrije alternatieven. De meeste deelnemers zijn het enigszins of helemaal eens met de stelling, en staan dus open voor een aardgasvrij alternatief.

**Wanneer mijn cv-ketel kapot gaat, overweeg ik deze te vervangen door een aardgasvrij alternatief (n=26) slider.**



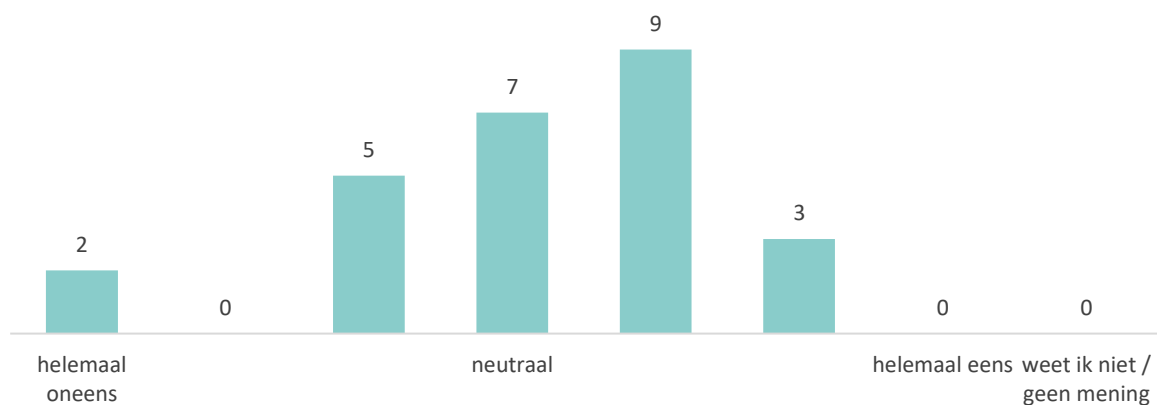
<b>Wanneer mijn cv-ketel kapot gaat, overweeg ik deze te vervangen door een aardgasvrij alternatief (n=26)</b>	<b>Aantal</b>
helemaal oneens	0
oneens	1
beetje oneens	4
neutraal	5
beetje eens	5
eens	8
helemaal eens	2
weet ik niet / geen mening	1

<sup>1</sup> Op weg naar aardgasvrij wonen. De energietransitie vanuit burgerperspectief (SCP, mei 2020).

## Duurzame alternatieven cv-ketel

Bij deze vraag valt op dat de meeste deelnemers neutraal, een beetje oneens of een beetje eens zijn. Er zijn weinig echt uitgesproken meningen over deze stelling.

**Ik weet wat mogelijke duurzame alternatieven zijn voor mijn cv-ketel (n=26) slider.**

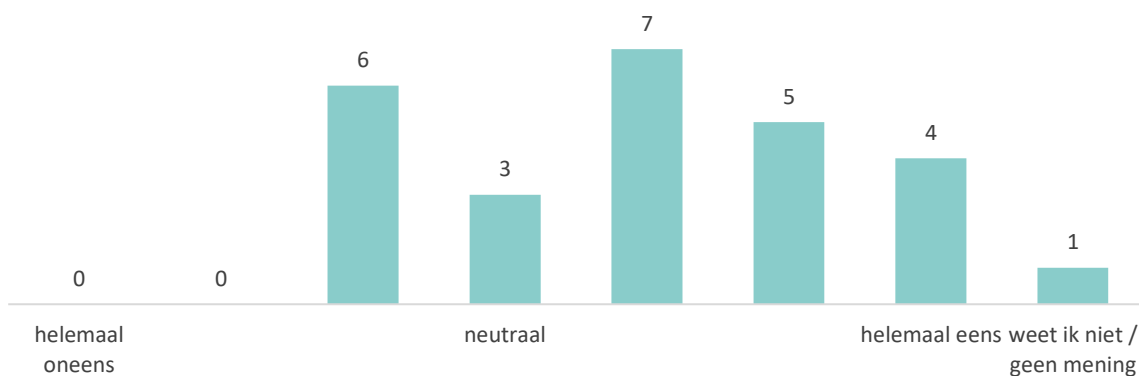


<b><i>Ik weet wat mogelijke duurzame alternatieven zijn voor mijn cv-ketel (n=26)</i></b>	<b><i>Aantal</i></b>
helemaal oneens	2
	0
	5
neutraal	7
	9
	3
helemaal eens	0
weet ik niet / geen mening	0

## Bepalen alternatief cv-ketel

Veel deelnemers vinden het moeilijk om te bepalen wat een goed alternatief zou zijn voor hun cv-ketel. De meeste deelnemers zijn het in enige mate eens met de stelling.

**Ik vind het moeilijk om te bepalen wat een goed alternatief zou zijn voor mijn cv-ketel (n=26) slider.**



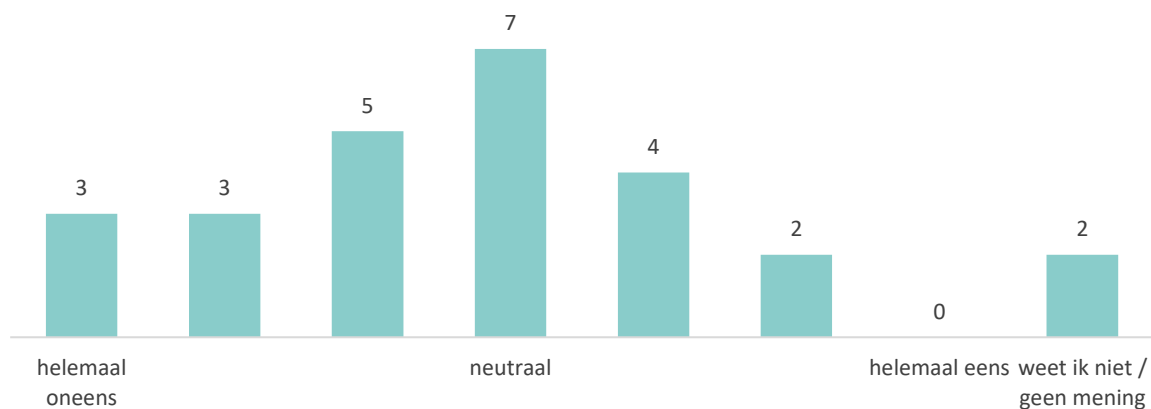
<b><i>Ik vind het moeilijk om te bepalen wat een goed alternatief zou zijn voor mijn cv-ketel (n=26)</i></b>	<b><i>Aantal</i></b>
helemaal oneens	0
oneens	0
beetje oneens	6
neutraal	3
beetje eens	7
eens	5
helemaal eens	4
weet ik niet / geen mening	1



## Verdeeldheid over alternatieven

Deelnemers zijn verdeeld als het gaat om het vertrouwen in de alternatieven voor hun cv-ketel. De spreiding op deze stelling is groot.

**Ik heb voldoende vertrouwen in de beschikbare alternatieven voor mijn cv-ketel (n=26)**  
slider.

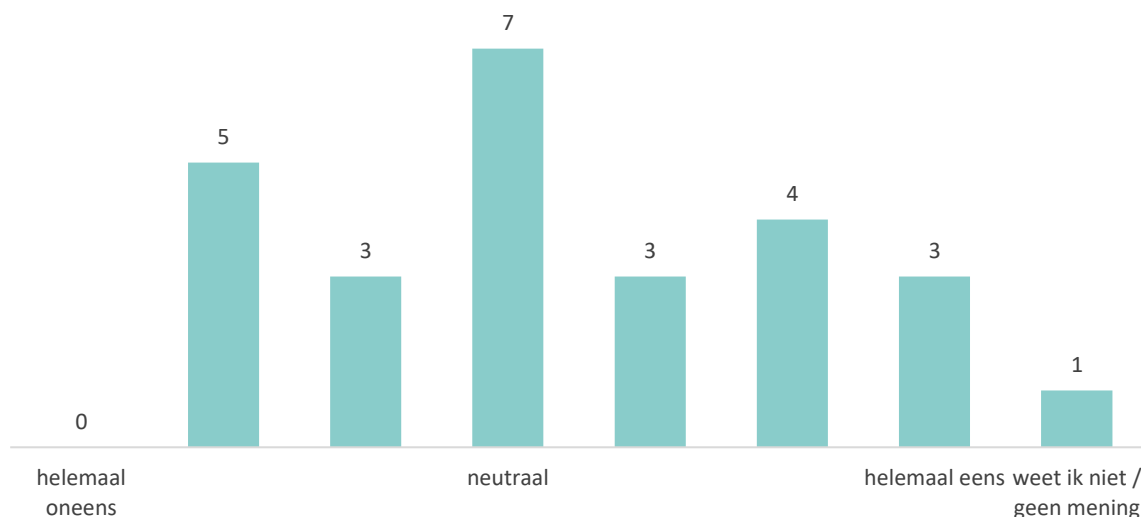


<b><i>Ik heb voldoende vertrouwen in de beschikbare alternatieven voor mijn cv-ketel (n=26)</i></b>	<b><i>Aantal</i></b>
helemaal oneens	3
oneens	3
beetje oneens	5
neutraal	7
beetje eens	4
eens	2
helemaal eens	0
weet ik niet / geen mening	2

## Zorgen over aardgasvrij wonen

De meerderheid van de deelnemers maakt zich zorgen over de plannen voor aardgasvrij wonen. Toch is er ook een minderheid die aangeeft zich niet zozeer zorgen te maken.

**Ik maak mij zorgen over wat plannen voor aardgasvrij wonen voor mij betekenen (n=26) slider.**



<b><i>Ik maak mij zorgen over wat plannen voor aardgasvrij wonen voor mij betekenen (n=26)</i></b>	<b><i>Aantal</i></b>
helemaal oneens	0
oneens	5
beetje oneens	3
neutraal	7
beetje eens	3
eens	4
helemaal eens	3
weet ik niet / geen mening	1

## Kosten aardgasvrij maken

Ongeveer twee derde van de deelnemers geeft aan geen idee te hebben wat het zou kosten om hun huis aardgasvrij te maken. De groep die aangeeft wel een idee te hebben, is gevraagd om een schatting te geven van de kosten. Die variëren sterk.

De onzekerheid over de kosten wordt ook geregeld genoemd bij antwoorden op open vragen.<sup>2</sup>

<b>Heeft u een idee hoeveel geld het zou kosten om uw huis aardgasvrij te maken? (n=26)</b>	<b>Aantal</b>
Nee, ik heb geen idee	17
Ja	9

---

<sup>2</sup>Respondenten die aangaven wel een idee te hebben van de kosten om hun huis aardgasvrij te maken, zijn ook gevraagd om een schatting van het bedrag te geven. De genoemde bedragen variëren tussen de €0,- en €200.000,-. De mediaan van de geschatte bedragen ligt op €20.000,-. Het gemiddelde van de geschatte bedragen ligt op €37.226,-.

# Maatregelen overheid

## Geld uitgeven aan aardgasvrij maken

Wanneer zij zelf geld zouden uitgeven aan het aardgasvrij maken van hun woning, vinden veel deelnemers het belangrijk dat een deel van de kosten zou moeten worden vergoed. Ook moeten de kosten snel worden terugverdiend. Een kleinere groep vindt het belangrijk dat de waarde van hun woning toeneemt.

**Wat vindt u belangrijk wanneer u geld uitgeeft aan het aardgasvrij maken van uw woning? (n=24)** Meerdere antwoorden mogelijk. Routing: vraag gesteld wanneer respondent een koopwoning met cv-ketel bewoont.

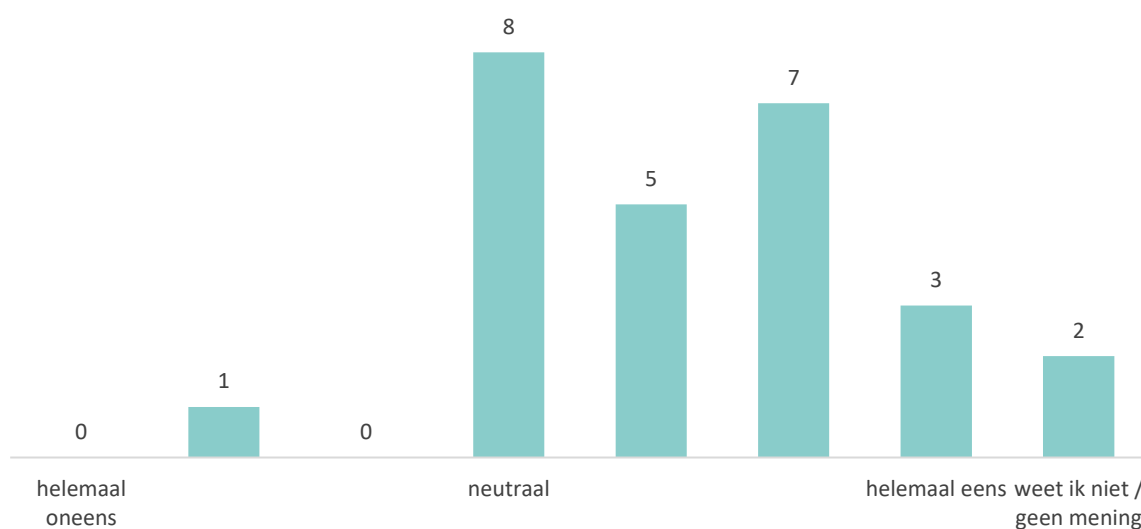


<b>Wat vindt u belangrijk wanneer u geld uitgeeft aan het aardgasvrij maken van uw woning? (n=24)</b>	<b>Aantal</b>
Dat een deel van de kosten wordt vergoed	20
Dat ik de kosten snel heb terugverdiend	16
Dat de waarde van mijn woning toeneemt	8
Dat ik een goedkope lening kan krijgen	3
iets anders	4
Weet ik niet / geen mening	1

## Zelf geld investeren

Ondanks de onzekerheid over de kosten en de duurzaamheid van de alternatieven voor de cv-ketel, zijn er best veel deelnemers die bereid zijn om geld bij te leggen als er subsidie komt. Deelnemers reageren neutraal of zijn het een beetje of helemaal eens met de stelling.

**Wanneer ik subsidie krijg, ben ik zelf ook bereid meer geld uit te geven aan het aardgasvrij maken van mijn woning (n=26) slider.** Routing: vraag gesteld wanneer respondent een cv-ketel in de woning heeft en op gas kookt.

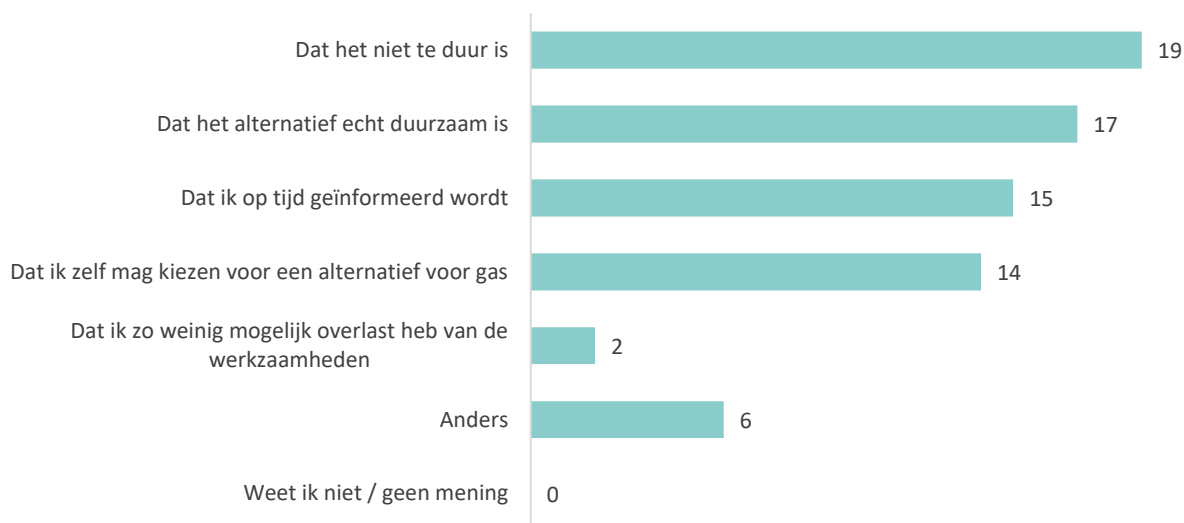


<b>Wanneer ik subsidie krijg, ben ik zelf ook bereid meer geld uit te geven aan het aardgasvrij maken van mijn woning (n=26)</b>	<b>Aantal</b>
helemaal oneens	0
	1
	0
neutraal	8
	5
	7
helemaal eens	3
weet ik niet / geen mening	2

## Belangrijk bij aardgasvrij maken

Deelnemers vinden het vooral belangrijk dat het aardgasvrij maken van hun woning niet te duur wordt. Daarnaast wordt de duurzaamheid van het alternatief en een prettige informatievoorziening belangrijk gevonden.

**Als uw woning aardgasvrij moet worden, wat vindt u dan belangrijk? (n=26)** *Meerdere antwoorden mogelijk. Routing: vraag gesteld wanneer respondent een cv-ketel in de woning heeft en op gas kookt.*



<b>Als uw woning aardgasvrij moet worden, wat vindt u dan belangrijk? (n=26)</b>	<b>Aantal</b>
Dat het niet te duur is	19
Dat het alternatief echt duurzaam is	17
Dat ik op tijd geïnformeerd wordt	15
Dat ik zelf mag kiezen voor een alternatief voor gas	14
Dat ik zo weinig mogelijk overlast heb van de werkzaamheden	2
Anders	6
Weet ik niet / geen mening	0

## Hulp van de gemeente

Van de gemeente vragen deelnemers vooral informatie en financiering. Deelnemers die nog niet zover zijn met het nemen van maatregelen willen graag algemene informatie ontvangen over maatregelen die voor iedereen gunstig zijn. Deelnemers die al enkele stappen hebben gezet rondom de woning zijn meer gebaat bij advies-op-maat.

**Hoe kan de gemeente u helpen om uw woning aardgasvrij te maken? (n=26)** Meerdere antwoorden mogelijk. Routing: vraag gesteld wanneer respondent een koopwoning met cv-ketel bewoont en op gas kookt.



<b>Hoe kan de gemeente u helpen om uw woning aardgasvrij te maken? (n=26)</b>	<b>Aantal</b>
Door informatie te geven over de mogelijkheden	19
Door de aanpassingen (gedeeltelijk) te betalen	17
Door een op-maat-gemaakt advies te maken	10
Door initiatieven in mijn buurt op te starten	9
Door informatie te geven over wat ik zelf kan doen	8
Door te wijzen op het belang van de aanpassingen	2
Anders	3
Niet van toepassing	0
Weet ik niet / geen mening	1

# Betrokkenheid bij het vervolg

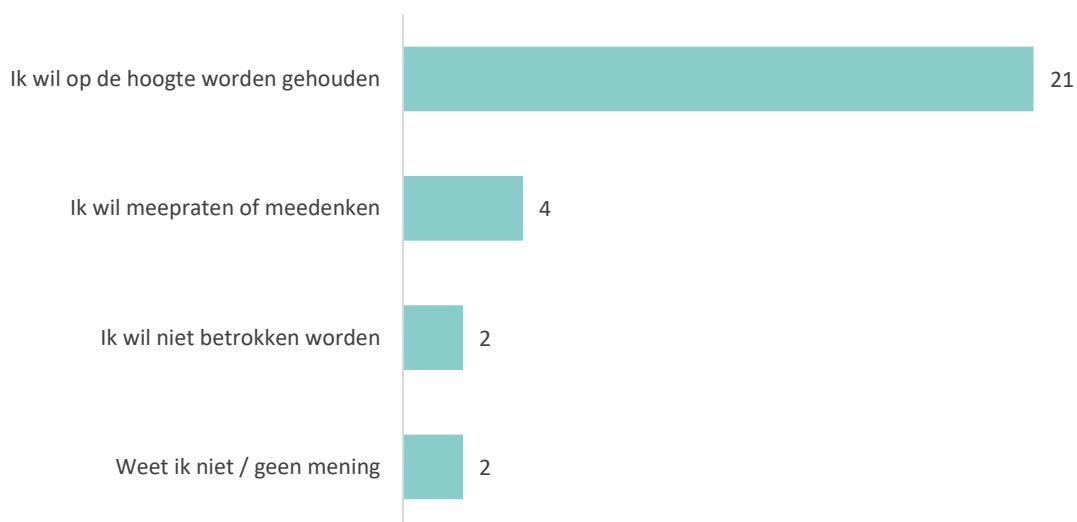
Om te komen tot een WUP is langdurige betrokkenheid van inwoners gewenst. Daarom is aan deelnemers gevraagd hoe zij het liefst betrokken willen worden in het vervolg.

## Manieren van betrokkenheid

Een ruime meerderheid van de deelnemers wil betrokken blijven bij het vervolg. Zij willen vooral op de hoogte worden gehouden.

### Hoe wilt u in het vervolg betrokken worden bij aardgasvrij wonen in Beuningen? (n=26)

Meerdere antwoorden mogelijk. Routing: vraag gesteld wanneer respondent een koopwoning met cv-ketel bewoont en op gas kookt.



<b>Hoe wilt u in het vervolg betrokken worden bij aardgasvrij wonen in Beuningen? (n=26)</b>	<b>Aantal</b>
Ik wil op de hoogte worden gehouden	21
Ik wil meepraten of meedenken	4
Ik wil niet betrokken worden	2
Weet ik niet / geen mening	2

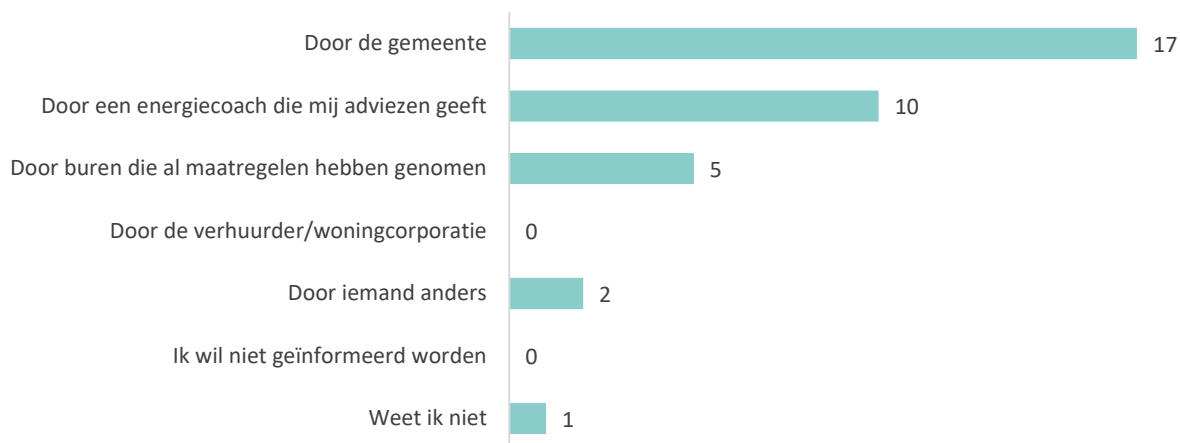


## Wie informeert

Deelnemers geven aan dat ze het liefst geïnformeerd worden door de gemeente en/of door een energiecoach die adviezen geeft.

### Door wie zou u geïnformeerd willen worden over aardgasvrij wonen in Beuningen? (n=21)

Meerdere antwoorden mogelijk. Routing: vraag gesteld wanneer respondent in het vervolg op de hoogte wil worden gehouden.

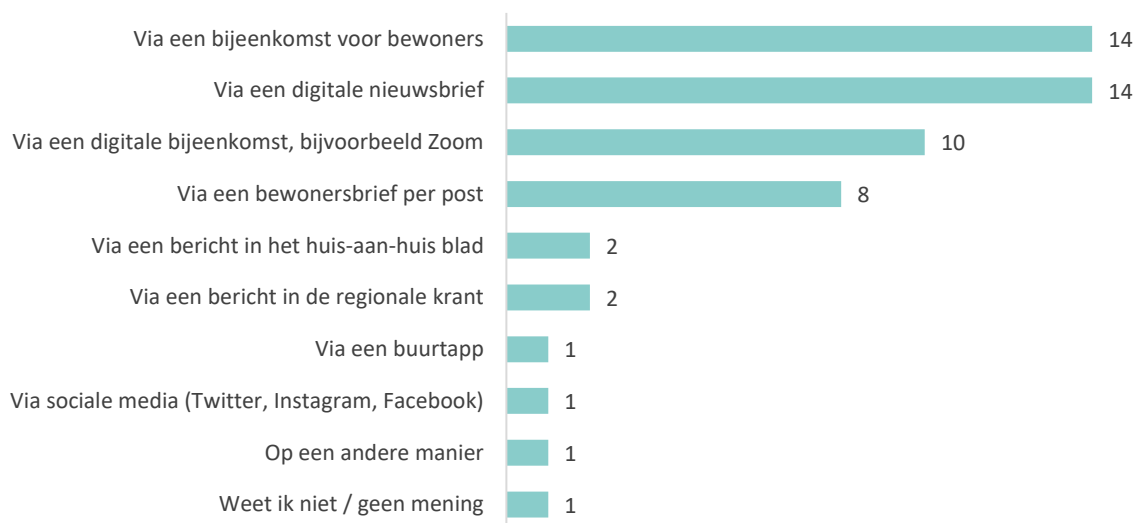


<b>Door wie zou u geïnformeerd willen worden over aardgasvrij wonen in Beuningen? (n=21)</b>	<b>Aantal</b>
Door de gemeente	17
Door een energiecoach die mij adviezen geeft	10
Door burens die al maatregelen hebben genomen	5
Door de verhuurder/woningcorporatie	0
Door iemand anders	2
Ik wil niet geïnformeerd worden	0
Weet ik niet	1

## Hoe informeren

Deelnemers worden vooral het liefst geïnformeerd via een bijeenkomst of digitale nieuwsbrief. Ook digitale bijeenkomsten zijn populair. Deze laatste manier wordt ook regelmatig genoemd door deelnemers om mee te praten over aardgasvrij wonen in Beuningen.

**Hoe wilt u geïnformeerd worden over aardgasvrij wonen in Beuningen? (n=21)** Meerdere antwoorden mogelijk. Routing: vraag gesteld wanneer respondent in het vervolg op de hoogte wil worden gehouden.

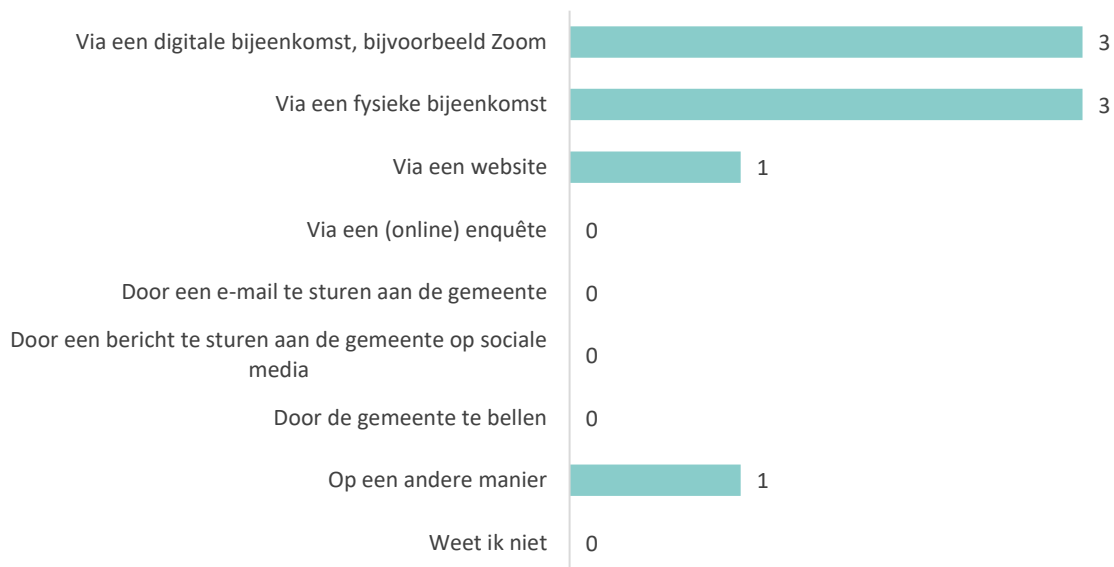


<b>Hoe wilt u geïnformeerd worden over aardgasvrij wonen in Beuningen? (n=21)</b>	<b>Aantal</b>
Via een bijeenkomst voor bewoners	14
Via een digitale nieuwsbrief	14
Via een digitale bijeenkomst, bijvoorbeeld Zoom	10
Via een bewonersbrief per post	8
Via een bericht in het huis-aan-huis blad	2
Via een bericht in de regionale krant	2
Via een buurtapp	1
Via sociale media (Twitter, Instagram, Facebook)	1
Op een andere manier	1
Weet ik niet / geen mening	1

## Hoe meepraten

Om mee te praten over aardgasvrij wordt de voorkeur gegeven aan een fysieke of digitale bijeenkomst.

**Hoe wilt u meepraten over aardgasvrij wonen in Beuningen? (n=4)** Meerdere antwoorden mogelijk. Routing: vraag gesteld wanneer respondent in het vervolg wil meepraten of meedenken.

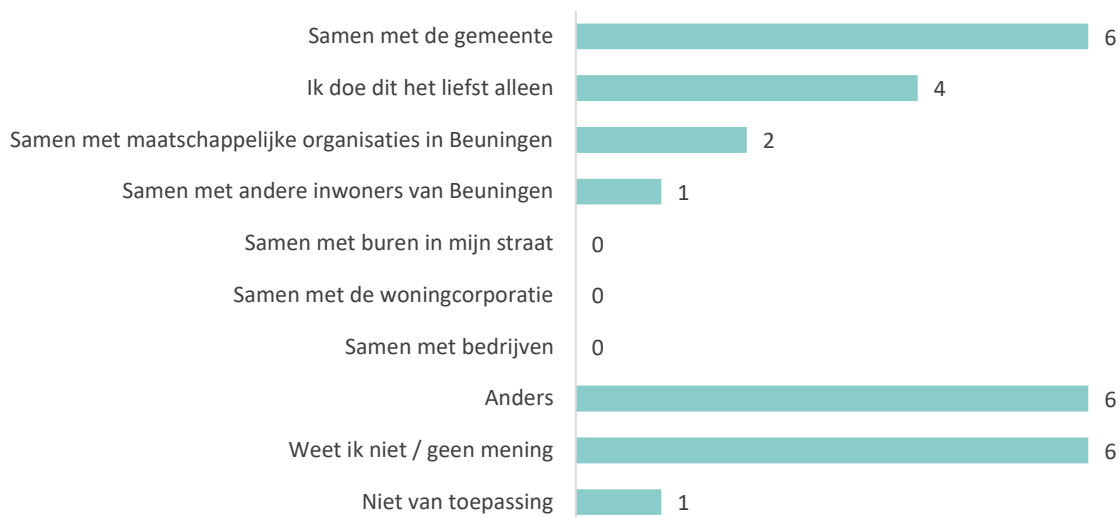


<b>Hoe wilt u meepraten over aardgasvrij wonen in Beuningen? (n=4)</b>	<b>Aantal</b>
Via een digitale bijeenkomst, bijvoorbeeld Zoom	3
Via een fysieke bijeenkomst	3
Via een website	1
Via een (online) enquête	0
Door een e-mail te sturen aan de gemeente	0
Door een bericht te sturen aan de gemeente op sociale media	0
Door de gemeente te bellen	0
Op een andere manier	1
Weet ik niet	0
Via een digitale bijeenkomst, bijvoorbeeld Zoom	3

## Met wie samenwerken

Deelnemers zijn verdeeld over de vraag naar de samenwerkingspartners van hun voorkeur. Een deel noemt de gemeente, maar veel van hen doen het ook liever alleen of weten het niet.

### Met wie zou u het liefst samenwerken bij het aardgasvrij maken van uw woning? (n=26)



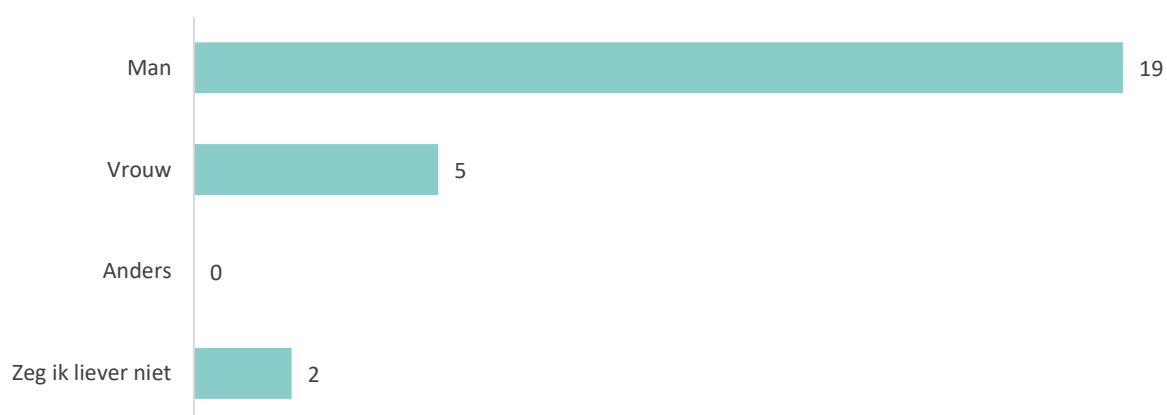
<b>Met wie zou u het liefst samenwerken bij het aardgasvrij maken van uw woning? (n=26)</b>	<b>Aantal</b>
Samen met de gemeente	6
Ik doe dit het liefst alleen	4
Samen met maatschappelijke organisaties in Beuningen	2
Samen met andere inwoners van Beuningen	1
Samen met burens in mijn straat	0
Samen met de woningcorporatie	0
Samen met bedrijven	0
Anders	6
Weet ik niet / geen mening	6
Niet van toepassing	1

# Achtergrondgegevens

## Geslacht

In de vragenlijst is ook gevraagd naar een aantal gegevens die van invloed kunnen zijn op de bereidheid van mensen om maatregelen te nemen. Over het algemeen zien we een goede spreiding, bijvoorbeeld als het gaat om leeftijd en opleidingsniveau. Wel zijn mannen ruim oververtegenwoordigd onder de deelnemers.

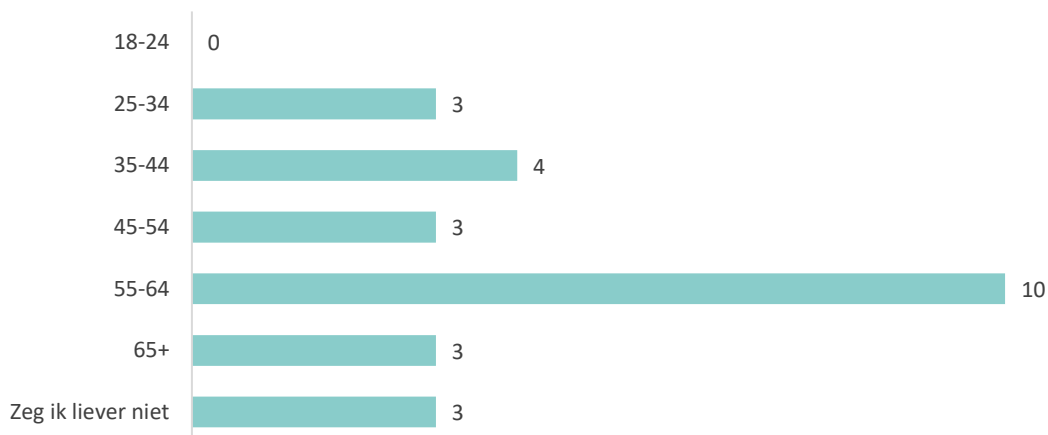
### Wat is uw geslacht? (n=26)



<b><i>Wat is uw geslacht? (n=26)</i></b>	<b><i>Aantal</i></b>
Man	19
Vrouw	5
Anders	0
Zeg ik liever niet	2

## Geboortejaar

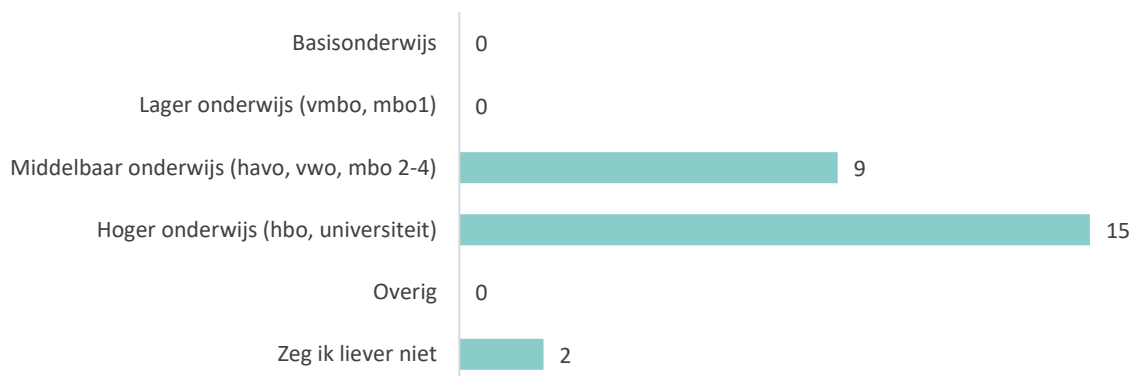
Wat is uw geboortejaar? (n=26)



<b>Wat is uw geboortejaar? (n=26)</b>	<b>Aantal</b>
18-24	0
25-34	3
35-44	4
45-54	3
55-64	10
65+	3
Zeg ik liever niet	3

## Opleiding

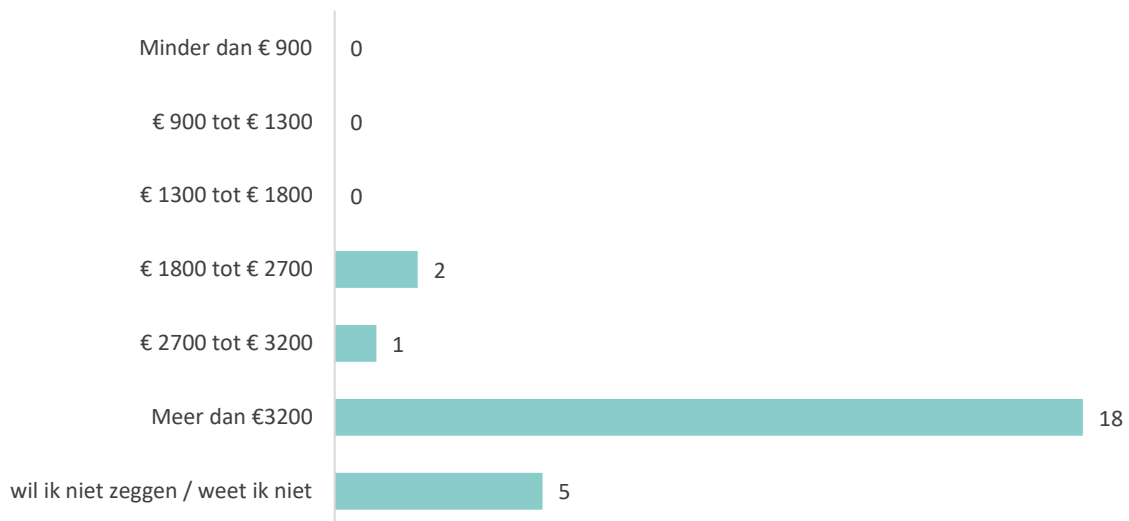
Wat is uw hoogst afgeronde opleiding? (n=26)



<b><i>Wat is uw hoogst afgeronde opleiding? (n=26)</i></b>	<b><i>Aantal</i></b>
Basisonderwijs	0
Lager onderwijs (vmbo, mbo1)	0
Middelbaar onderwijs (havo, vwo, mbo 2-4)	9
Hoger onderwijs (hbo, universiteit)	15
Overig	0
Zeg ik liever niet	2

## Inkomen

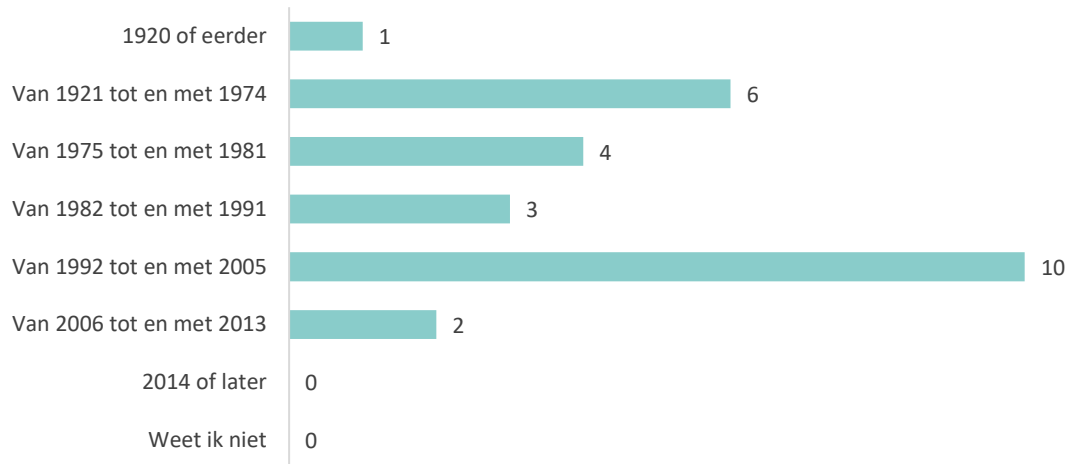
Wat is het totale netto maandinkomen van u en uw eventuele partner? (n=26)



<b><i>Wat is het totale netto maandinkomen van u en uw eventuele partner? (n=26)</i></b>	<b><i>Aantal</i></b>
Minder dan € 900	0
€ 900 tot € 1300	0
€ 1300 tot € 1800	0
€ 1800 tot € 2700	2
€ 2700 tot € 3200	1
Meer dan €3200	18
wil ik niet zeggen / weet ik niet	5

## Bouwjaar woning

Wat is het bouwjaar van uw woning? (n=26)

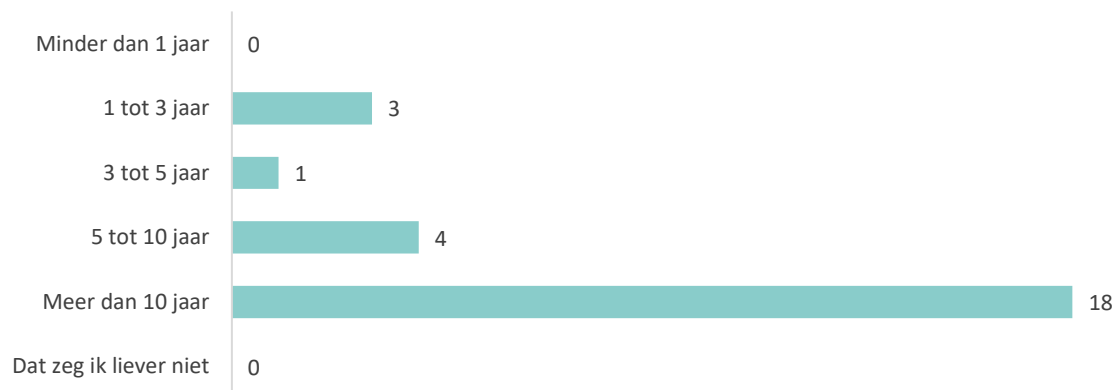


<b>Wat is het bouwjaar van uw woning? (n=26)</b>	<b>Aantal</b>
1920 of eerder	1
Van 1921 tot en met 1974	6
Van 1975 tot en met 1981	4
Van 1982 tot en met 1991	3
Van 1992 tot en met 2005	10
Van 2006 tot en met 2013	2
2014 of later	0
Weet ik niet	0



## Woontijd in huidige woning

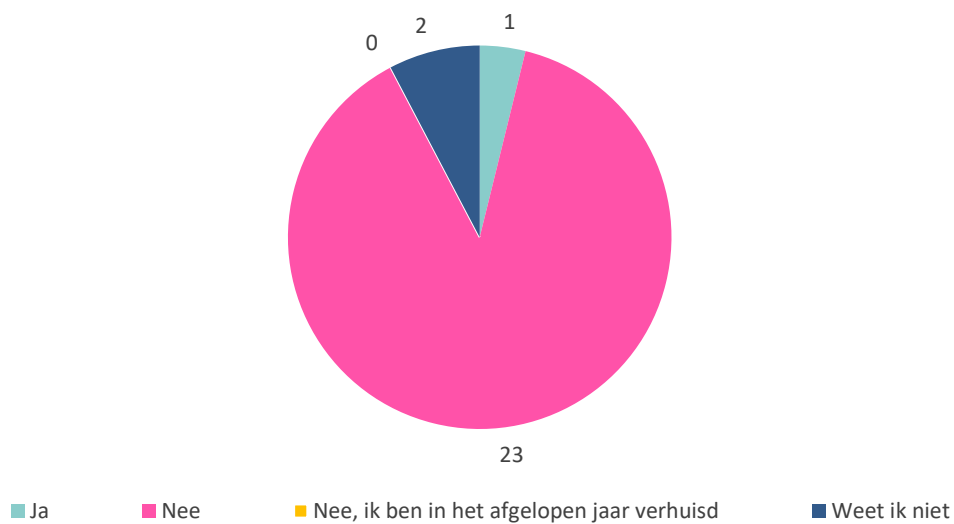
Hoe lang woont u al in uw huidige woning? (n=26)



<i>Hoe lang woont u al in uw huidige woning? (n=26)</i>	<i>Aantal</i>
Minder dan 1 jaar	0
1 tot 3 jaar	3
3 tot 5 jaar	1
5 tot 10 jaar	4
Meer dan 10 jaar	18
Dat zeg ik liever niet	0

## Verhuizen

Bent u van plan om in het komende jaar te verhuizen? (n=26)



<b><i>Bent u van plan om in het komende jaar te verhuizen? (n=26)</i></b>	<b><i>Aantal</i></b>
Ja	1
Nee	23
Nee, ik ben in het afgelopen jaar verhuisd	0
Weet ik niet	2